

BOLETIM TÉCNICO CULTURAS PERMANENTES PARAÍBA

AGO / 2022

A PARAÍBA

de olho nas culturas permanentes!



As culturas permanentes, cultivos que permanecem vinculadas ao solo por um longo período, proporcionam mais de uma colheita (produção) sem a necessidade de um novo plantio. A produção deste tipo de cultura no estado chega a 248.784 toneladas de diversos tipos diferentes, chegando a um valor de produção, em 2020 de 270 milhões de reais. A atividade aquece a economia do estado e emprega famílias. Então que tal se informar mais sobre a produção de culturas permanentes do estado? Para isso, criamos um conteúdo compilado com as principais informações desta atividade. Neste boletim, você encontrará um cenário contendo os números de produção por atividade e regiões.

Aqui você encontra dados quantitativos sobre:

**Culturas
Produção**

Exportações

Em 2020, foram produzidas no estado

16 tipos de culturas permanentes

Banana (cacho), Coco-da-baía, Mamão, Tangerina, Maracujá, Manga, Sisal ou agave (fibra), Laranja, Uva, Goiaba, Limão, Castanha de caju, Abacate, Urucum (semente), Pimenta-do-reino e Café Arábica

248.784 toneladas

R\$ 270.253.000,00

32.207 hectares de área colhida

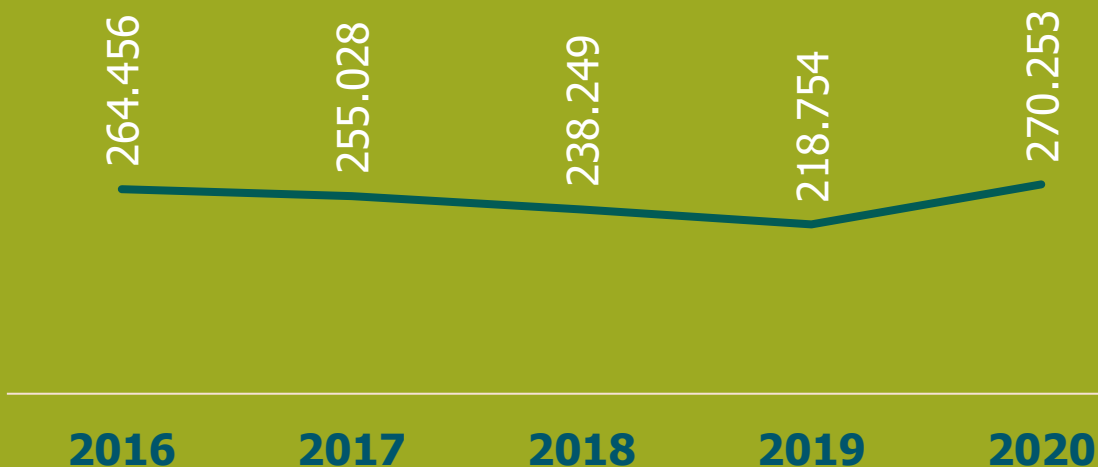
O estado da Paraíba, em 2020 produziu 248.784 toneladas de produtos de cultura permanente, em termos de valor da produção, este total representou R\$ 270.253.000,00 no mesmo ano.





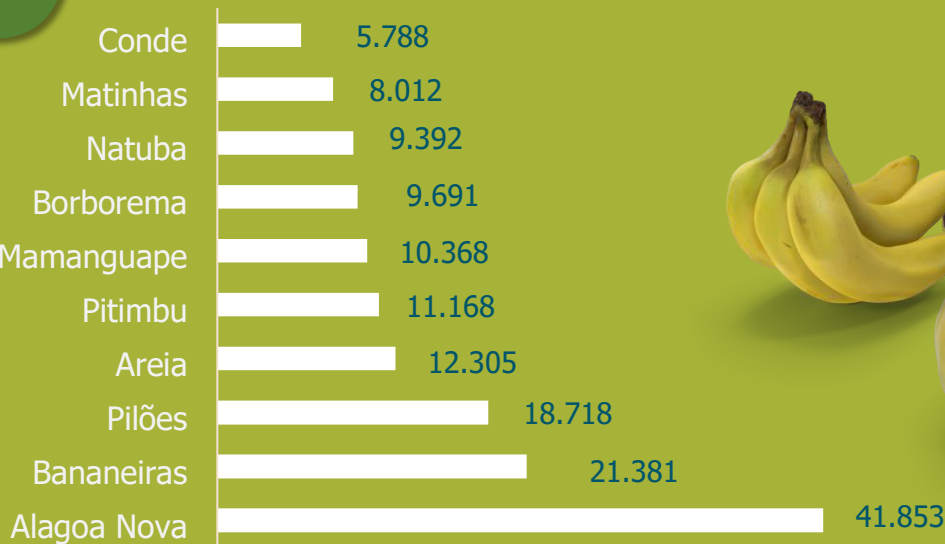
O valor da produção, no estado da Paraíba sofreu uma redução de -18,97% entre 2016 e 2019 e um aumento de 21,14% entre 2019 e 2020, superando em 2,17%, em 2020, o valor da produção de 2016.

Valor da produção (R\$ mil)

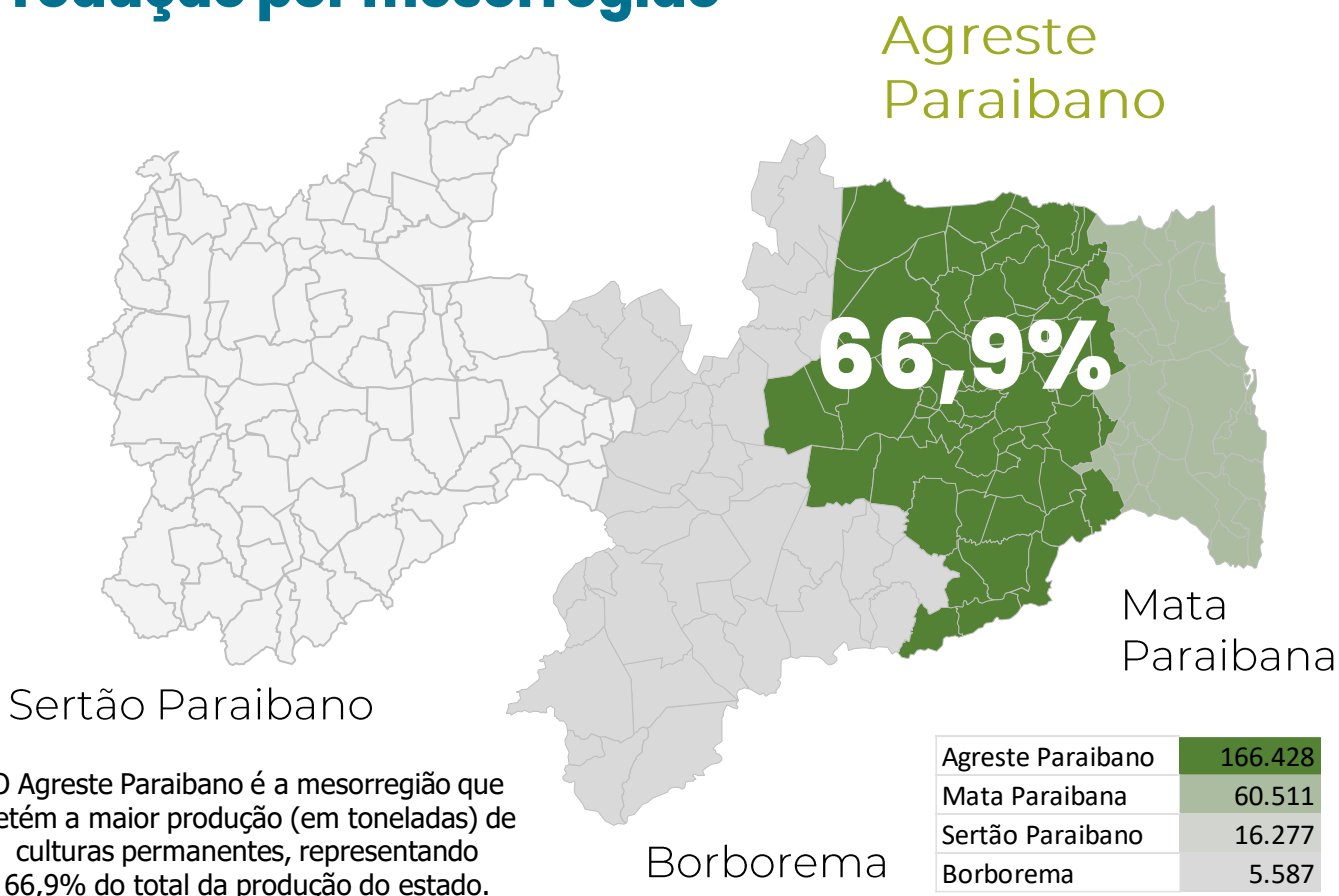


10

Municípios com maior produção de culturas permanentes no estado (toneladas - 2020)



Produção por mesorregião



O Agreste Paraibano é a mesorregião que detém a maior produção (em toneladas) de culturas permanentes, representando 66,9% do total da produção do estado.

3

Culturas com maior produção do estado (ton.)

80%

As culturas da Banana, Coco baía e Mamão juntas representam 80% do total de toneladas produzidas nos Estado.

Banana (cacho) **138.732** 

Coco da baía **35.323** 

Mamão **24.883** 

Mesorregiões com maior representatividade por cultura

Agreste Paraibano

90%

67,2%



Mata Paraibana



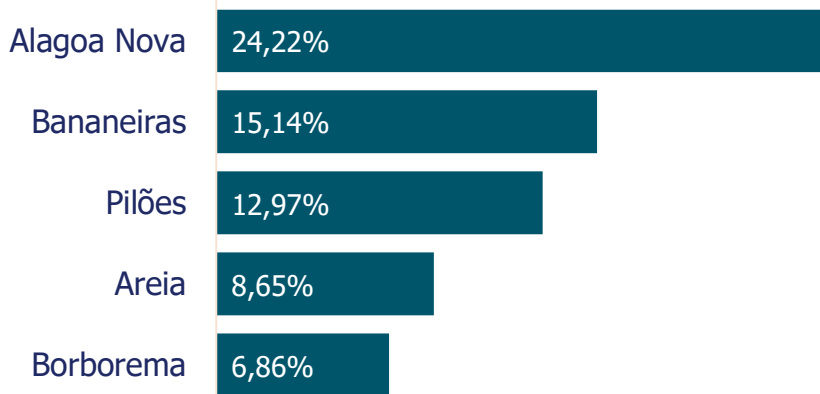
87,2%

Em 2020 no estado, o Agreste Paraibano é responsável por 90% da produção (em toneladas) da banana, a região da Mata Paraibana concentra 67,2% de toda produção de coco baía e 87,2% da produção de mamão.

Os **5** municípios responsáveis por 67,84% da produção de bananas do estado

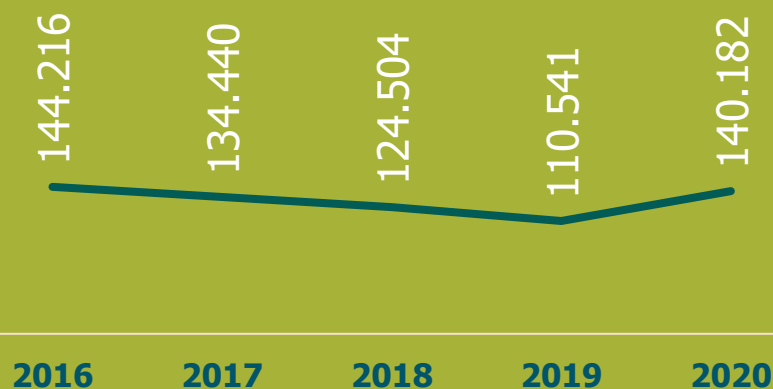
Banana

2020



Os cinco municípios que lideraram a produção da cultura da banana em 2020 representam juntos **67,84%** do total de toneladas produzido no estado. Os municípios de **Alagoa Nova**, **Bananeiras** e **Pilões** concentram juntos **52,33%**, da produção.

Valor da produção (R\$ mil)

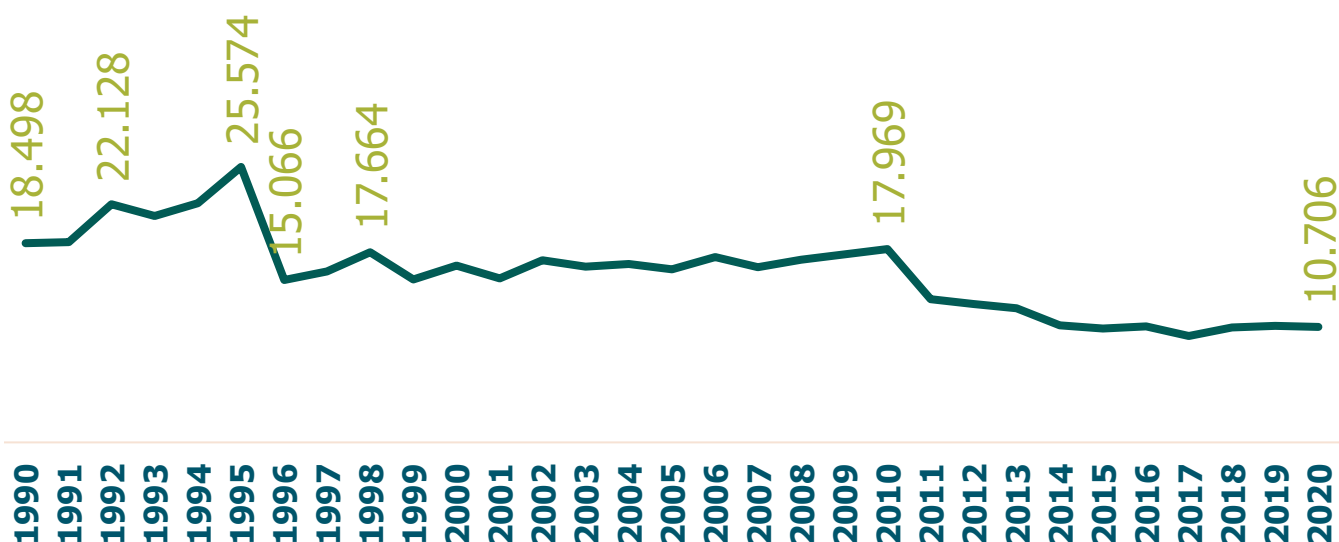


O valor da produção da banana no Estado reduziu 26,59% entre 2016 e 2019. A partir de 2019 houve um aumento do valor de produção que em 2020 atingiu uma taxa de variação de 26,81% em relação a 2019.



Produção de bananas (em número de cachos)

Banana



O número de cachos de bananas produzido no estado tem caído ao longo de 30 anos. O número de cachos produzidos nos últimos 10 anos (2010 – 2020) caiu 40,4%, representando uma diferença de 7.263 cachos a menos. O ano de maior pico de produção foi em 1995 quando o estado contou com 25.574 cachos de bananas colhidos, 149% mais que o número em 2020.



Número de cachos em 2020

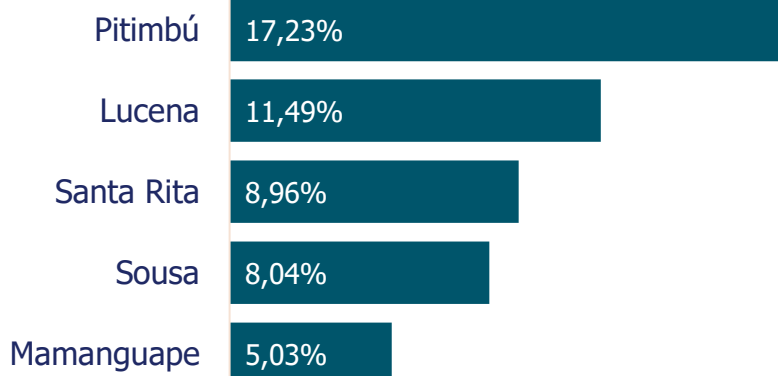
10.706

A pesar do valor da produção em 2020 ter aumentado, a quantidade de cachos colhidos em 2020 foi inferior a 2019, o que mostra que houve um aumento no valor comercializado do produto no ano de 2020.

Coco da baía

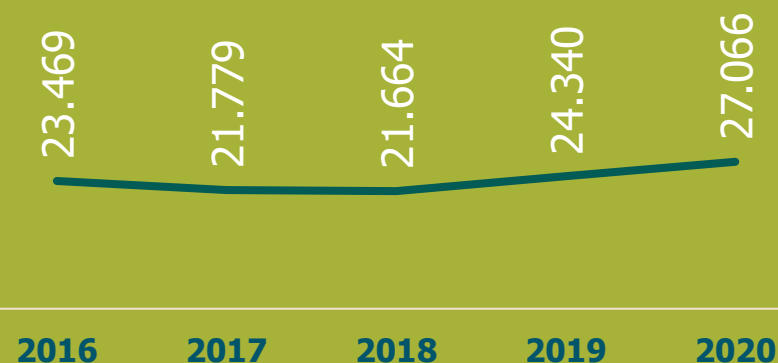
2020

Os **5** municípios responsáveis por 50,75% da produção de cocos do estado




Os cinco municípios que lideraram a produção da cultura do coco baía em 2020 representam juntos **50,75%** do total de toneladas produzido no estado. Os municípios de **Pitimbú** e **Lucena** concentram juntos **28,72%**, da produção.

Valor da produção (R\$ mil)



O valor produzido do Coco-da-Baía no Estado reduziu 8,00% entre 2016 e 2018. A partir de 2018 houve um aumento persistente do valor de produção que em 2020 atingiu uma taxa de variação de 24,93% em relação a 2018.

Países que compraram, em 2020, Cocos, frescos, secos, dessecados ou casca interna (endocarpo).



Exportações realizadas em 2020 - valor em FOB US\$)

US\$ 85.047
74.671 kg

Um total de **74.671 KG** de cocos (frescos, secos, dessecados ou casca interna) foi exportado no ano de 2020, o equivalente a **US\$85.047**



Mamão 2020

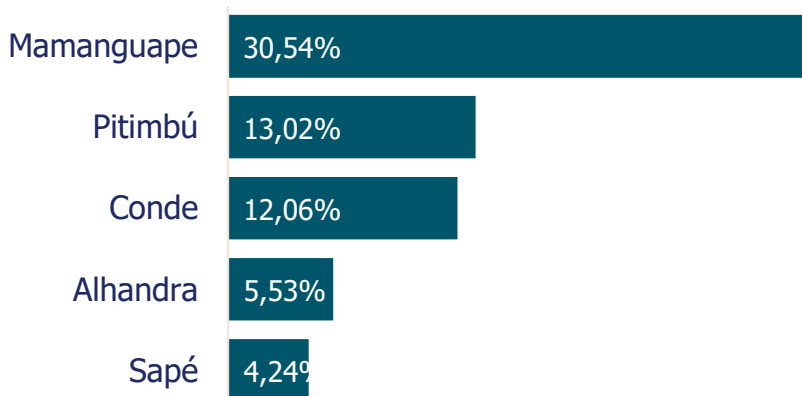
Os **5** municípios responsáveis por 50,75% da produção de mamão do estado

Os cinco municípios que lideraram a produção da cultura do mamão em 2020 representam juntos

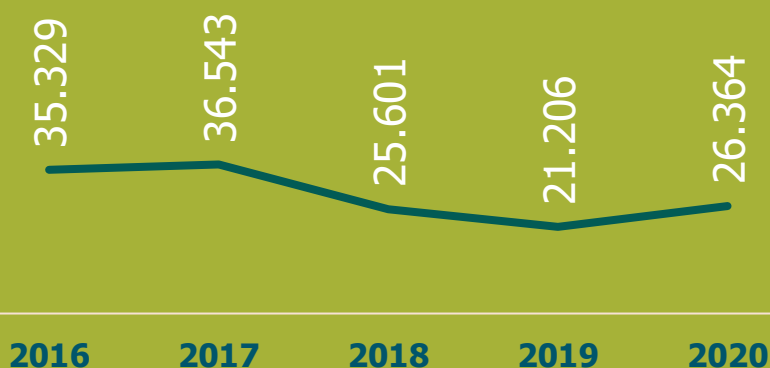
65,39% do total de toneladas produzido no estado. Os municípios

de **Mamanguape, Pitimbú e Conde**

concentram juntos **55,62%**, da produção.

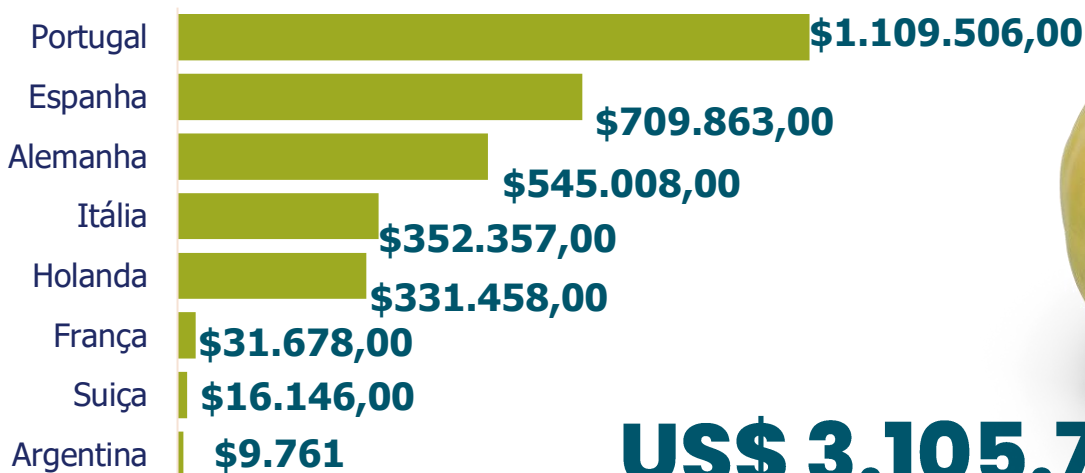


Valor da produção (R\$ mil)



O valor da produção de mamão no estado reduziu 41,97% entre 2017 e 2019. De 2019 para 2020 houve um aumento no valor de produção 24,93%, no entanto, este crescimento não conseguiu recuperar o valor de produção em 2017.

Países que compraram, em **2020**, mamões (papaia) frescos



US\$ 3.105.777
3.129.780 kg

Exportações realizadas em 2020 - valor em FOB US\$)

Um total de **3.129.780 KG** de mamão foi exportado no ano de 2020, o equivalente a **US\$3.105.777**



Portugal e Espanha
juntos respondem por

58,58%

da compra da produção de mamão
papaia exportada da Paraíba.

50+50

SEBRAE

A força do empreendedor brasileiro.



Usina de
DADOS

Fonte de dados:

Usina de Dados – IBGE: *PAM - Produção Agrícola Municipal, 2020

©2021. Serviço de Apoio às Micro e Pequenas Empresas no Estado da Paraíba – Sebrae/PB Avenida Maranhão 285, Centro, João Pessoa, Paraíba. Telefone: (83) 2108 -1100.

Todos os direitos reservados. A reprodução não autorizada desta publicação, no todo ou em parte, constitui violação dos direitos autorais (Lei nº 9.610/1998).

Informações e Contatos

Serviço de Apoio às Micro e Pequenas Empresas - SEBRAE/PB
Unidade de Gestão Estratégica e Monitoramento - UGEM/PB
Av. Maranhão, 983 - Bairro dos Estados João Pessoa/PB - CEP: 58038 - 382

Site: www.sebraepb.com.br