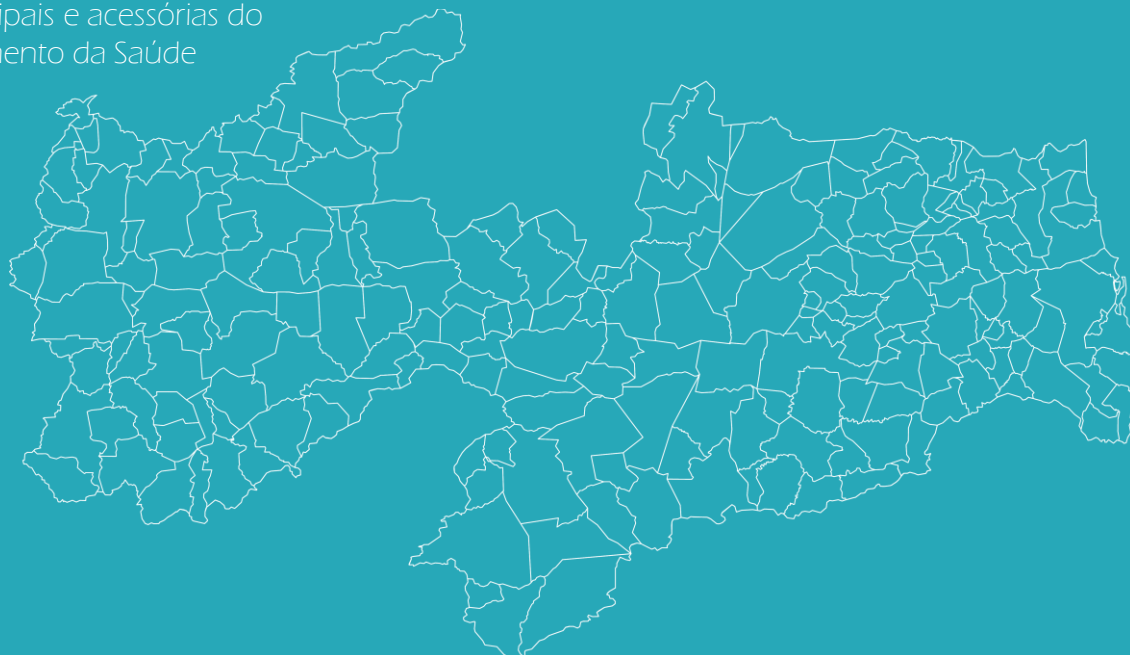


Cenário de negócios do segmento da “Saúde” na Paraíba



2022

Uma visão de negócios sob a perspectiva das atividades principais e acessórias do segmento da Saúde



Empresas e atividades do Segmento na Paraíba

Números do segmento

Índices do segmento

Empregos

Infraestrutura

Paraíba Cuidando da saúde.

Os profissionais de saúde, têm pouco contato com o tema empreendedorismo durante sua formação. Como o próprio curso já exige anos de dedicação, a gestão acaba não sendo uma prioridade nesta fase.

No entanto, com o fim da faculdade e da especialização, muitos profissionais optam por abrirem seu próprio negócio. E é neste momento que se deparam com os desafios da gestão.

Para que suas experiências se tornem trajetórias de sucesso, é essencial que estes novos gestores sejam apoiados com informações sobre os negócios em sua área de atuação.

Para compreender mais sobre o cenário empresarial da saúde na Paraíba e entender o mercado e atividades do setor no estado, preparamos este boletim com informações sobre o segmento.

Empresas

Empresas e atividades da cadeia de negócios da saúde

Paraíba 2022

77

Tipos de atividades foram levantados, que fazem parte da cadeia de negócios da saúde



10.600

empresas ativas

10 Atividades mais representativas que atuam na cadeia do segmento.

Comércio varejista de produtos farmacêuticos, sem manipulação de fórmulas

2123

Comércio varejista de artigos de óptica

1778

Atividade médica ambulatorial restrita a consultas

1298

Atividades de fornecimento de infra-estrutura de apoio e assistência a paciente no domicílio

1016

Atividade odontológica

991

Laboratórios clínicos

722

Atividades de fisioterapia

428

Atividade médica ambulatorial com recursos para realização de exames complementares

356

Atividade médica ambulatorial com recursos para realização de procedimentos cirúrgicos

338

Comércio varejista de artigos médicos e ortopédicos

313


50,9%

Do total de empresas (com CNPJ) que trabalham para o mercado da saúde na Paraíba, 50,9% operam em atividades de comércio de produtos farmacêuticos, comércio de produtos ópticos, atividade médica e assistência ao paciente no domicílio.

Empresas

Por mesorregião

Número de negócios que atendem e operam no segmento da saúde por mesorregião



Na Paraíba, a mesorregião da Mata paraibana é a que possui maior concentração de empresas que trabalham para o segmento da saúde, 5.130, representando 48,4% do total de empresas que atuam no estado. Seguida do agreste, 2.885 (27,2%), sertão, 2.159 (20,4%) e Borborema com 426 (4,0%).

Tempo médio de vida das empresas do segmento saúde

4,32
anos

Saúde

Número de empresas por setor

Das empresas ativas 91,22% estão no setor dos serviços, 8,66% atuam no comércio e apenas 0,12% exercem atividades na indústria



Serviço

61,2%



Comércio

37,2%



Indústria

1,6%

Número de empresas por porte

92,8%

Das empresas ativas são pequenos negócios, 161 são MEI's, 5.369 são ME's, 696 EPP's e 485 MGE's.

ME	MEI	EPP	MGE
70,5%	19,3%	7,1%	3,2%

Portes

MEI- Micro Empreendedor Individual: Faturamento anual de até R\$ 81 mil,

ME - Microempresa: Faturamento anual de até R\$ 360 mil,

EPP - Empresa de Pequeno Porte - Faturamento anual entre R\$ 360 mil e R\$ 4,8 milhões.

MGE - Faturamento Bruto Anual acima de R\$ 4,8 milhões

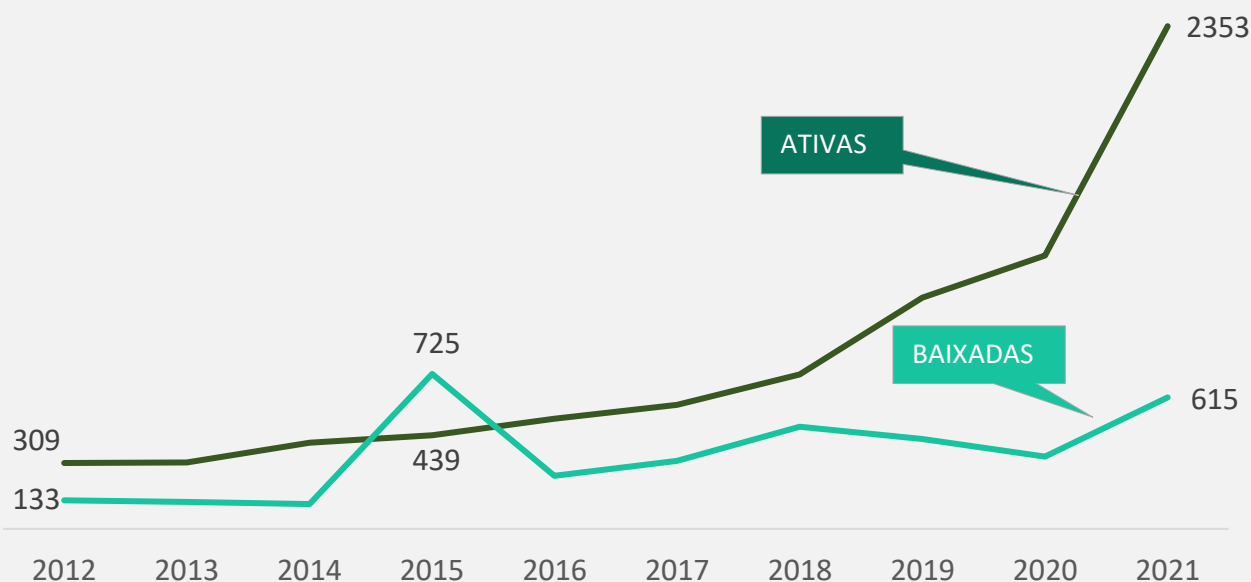
Em relação ao número de empresas do estado, na Paraíba existe uma

proporção de **605** habitantes para cada **1** empresa do setor.

Empresas

Dinâmica do setor

Empresas Ativas x Empresas baixadas



Na Paraíba, o crescimento do número de empresas ativas até 2021, apresentou um grande aumento na ordem de 661% em 10 anos, apesar do aumento no número de empresas baixadas por ano, ter aumentado menos relativamente ao número de novas empresas ativas, o crescimento foi significativo, da ordem de 362% em 10 anos.

Situação das empresas em 2022

1.605

empresas baixadas,
inativas, suspensas ou
nulas

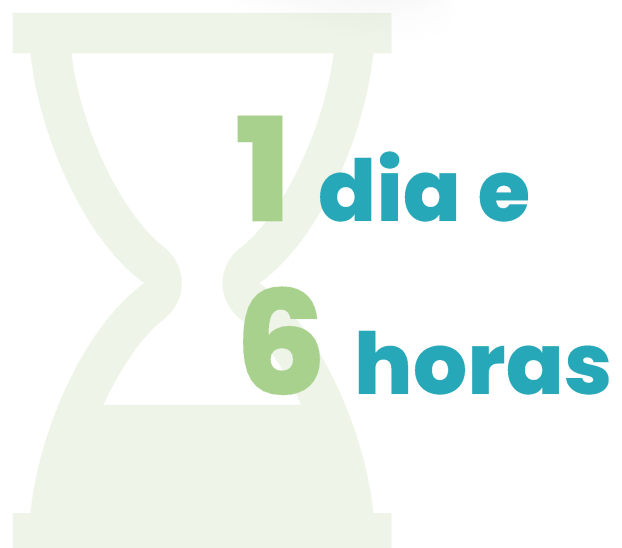
Os tipos de situação cadastral de uma empresa para a Receita Federal são **Nula**: Problemas cadastrais em outras instâncias; **Ativa**: Operando e em conformidade com as determinações legais; **Suspensa**: Pendências em relação às suas obrigações legais na Receita Federal como: não pagamento de impostos ou a falta de envio de declarações; **Inapta**: Deixou de cumprir alguma obrigação fiscal; **Baixada**: Quando a empresa está extinta.

Taxa de mortalidade das empresas

- Até 3 anos
- Entre 3 e 10 anos
- Entre 10 e 20 anos
- Entre 20 e 40 anos
- Acima de 40 anos



Segundo dados do governo, em 2022, o tempo médio de abertura de uma empresa na Paraíba é de 1 dia e 19 horas. O estado fica na 16ª posição de menor tempo para a abertura de uma empresa no país.



Empresas

Empregos da cadeia que atende o segmento da saúde



31.087

Previsão de número de empregados em 2022



4.696

Saldo total de empregos de 2021 até 2022

Com base nos dados do Cadastro Geral de Empregados e Desempregados do Ministério do Trabalho e Emprego (CAGED), de 2021 até 2022, o estado apresentou um saldo positivo de 4.696 empregos nas atividades que atendem a saúde humana, isto significa que houve geração de empregos no estado. A previsão é de que em 2022, o estado conte com 31.087 pessoas empregadas.

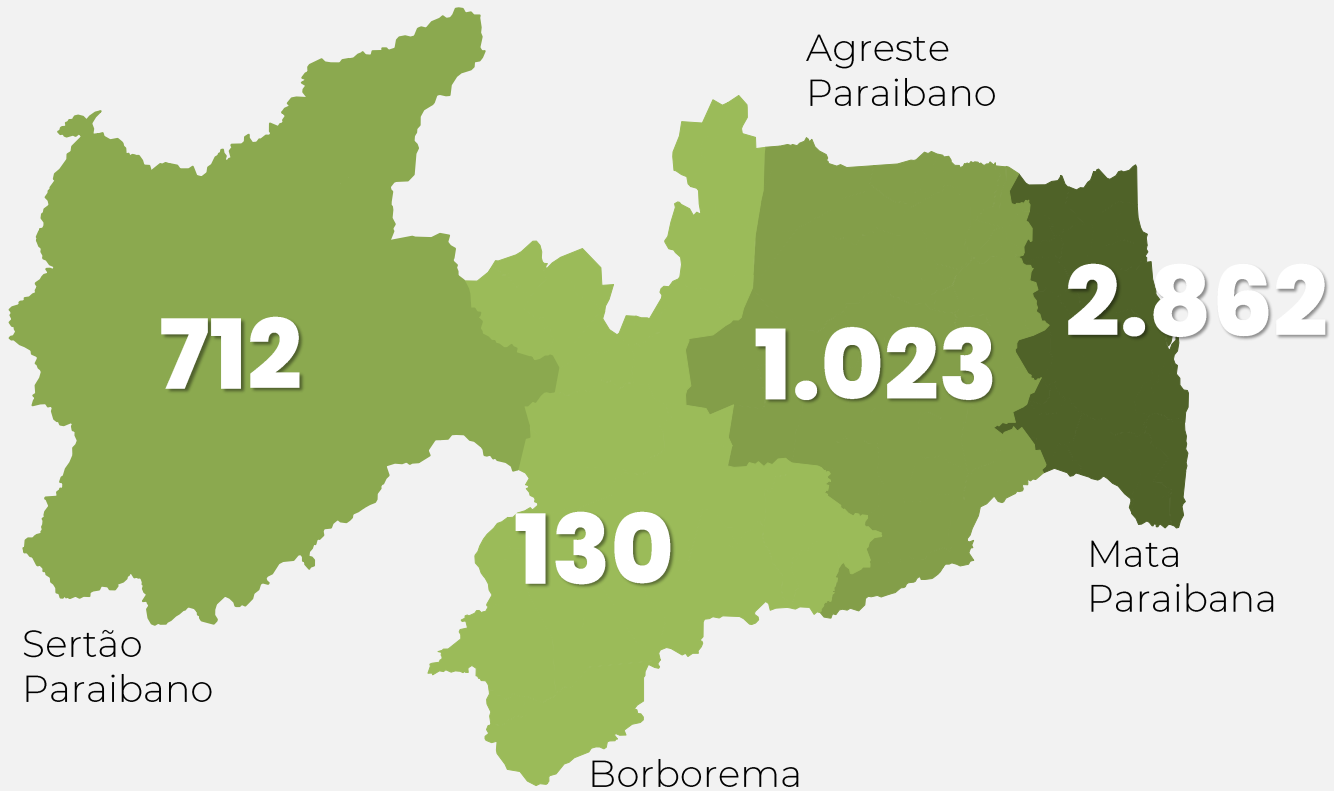
Distribuição dos empregados por setor

O setor de serviço é majoritário em número de empregados com 68,3% de todas as pessoas ocupadas no segmento, seguido do setor de comércio com 30,9% e a indústria com 0,8%.



Empregos

Saldo de empregos por região de 2021 até 2022



Com base nos dados do Cadastro Geral de Empregados e Desempregados do Ministério do Trabalho e Emprego (CAGED), de 2021 até 2022, o estado apresentou um saldo positivo de empregos, o que significa que mais pessoas foram admitidas do que demitidas, indicando um aquecimento do segmento da saúde. A região da mata Paraibana, onde está localizada a capital do estado, apresentou o maior saldo de contratações, 2.862. O agreste, com saldo positivo de 1.023, o Sertão paraibano com 712 e a Borborema com 130. Todos os resultados apresentaram mais admissões do que demissões.

Previsão de empregos em 2022 nas empresas registradas com CNAEs da área: SAÚDE HUMANA E SERVIÇOS SOCIAIS



18.894

Atividades de atenção à
saúde humana



1.130

Serviços de assistência social
sem alojamento



323

Atividades de atenção à saúde humana
integradas com assistência social, prestadas
em residências coletivas e particulares

Número de médicos

BRASIL 602.487

NORDESTE 113.435

Número de médicos no Estado



9.793



4º lugar

Ranking no nordeste



2,4 médicos para cada
1000 habitantes

Média do Nordeste é de
1,69 médicos por 1000 hab.

Números do Segmento no estado



Número de estabelecimentos de saúde registrados no CFM no estado

1429



Número de estabelecimentos de saúde registrados no CFM na capital

826 (57,8%)



Empresas de aluguel de material e equipamentos médicos

44



Comércio de materiais, instrumentos, produtos e medicamentos em geral

3768



Fabricação de materiais, instrumentos, produtos e medicamentos em geral

29

Planos de saúde

477.114

Número de beneficiários de plano de saúde médico (jun.22)

450.611

Número de beneficiários de plano de saúde odontológico (jun.22)

17

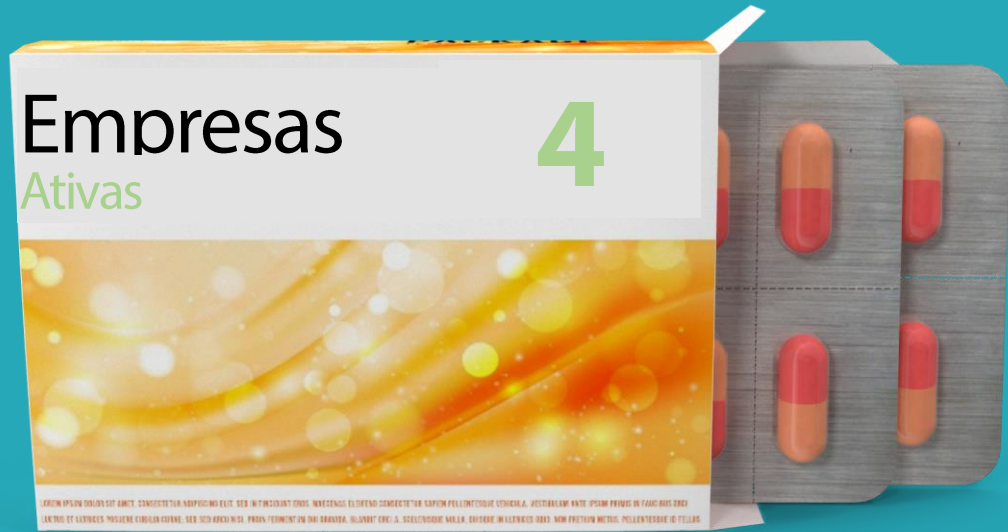
operadoras de plano de saúde Médico (ativas)



Indústria

Fabricação de medicamentos

Campina Grande
João Pessoa
Carrapateira
Conde



No estado existe uma indústria de fabricação de medicamentos em 4 municípios.

Laboratórios no estado



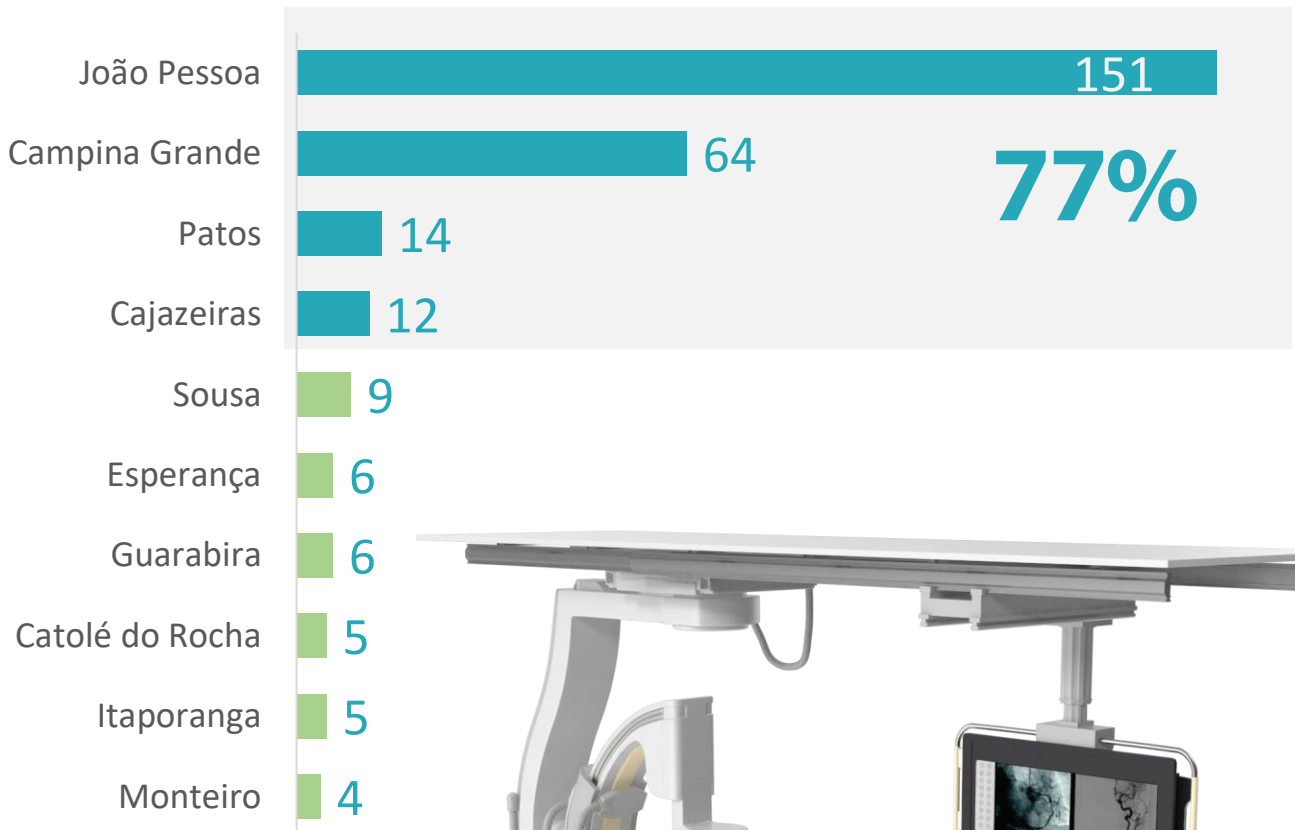
361 Empresas Ativas

313 Laboratório clínicos

48 Laboratório de anatomia patológica e citológica

Serviços de diagnósticos por imagem

10 municípios com maior número de empresas com serviços de diagnóstico por imagem



313
Empresas
Ativas

Em 2022, o estado da Paraíba conta com 313 empresas que oferecem serviços de diagnósticos por imagem, do total de empresas, 77% está concentrado nos municípios de João pessoa, Campina grande, patos, e Cajazeiras

Infraestrutura da Saúde (Ago. 22)



109

Hospitais
gerais



36

Hospitais
especializados



216

Postos de
saúde



37.247

Habitantes por cada
1 hospital geral



200

Policlínicas



28

Pronto
atendimentos



125

Centros
psicossociais



66

Laboratórios de
saúde pública



224

Unidades
Móveis



Referências

Fonte de dados:

Usina de Dados – com dados da Base de Empresas Mercantis da Receita Federal / IBGE Cidades/ RAIS/ CAGED / Sinduscons Estaduais e Banco de Dados-CBIC / CADOP/ANS/MS - 08/2022 e SIB/ANS/MS - 08/2022.

©2022. Serviço de Apoio às Micro e Pequenas Empresas no Estado da Paraíba – Sebrae/PB Avenida Maranhão 285, Centro, João Pessoa, Paraíba. Telefone: (83) 2108 - 1100.

Todos os direitos reservados. A reprodução não autorizada desta publicação, no todo ou em parte, constitui violação dos direitos autorais (Lei nº 9.610/1998).

Informações e Contatos

Serviço de Apoio às Micro e Pequenas Empresas - SEBRAE/PB
Unidade de Gestão Estratégica e Monitoramento - UGEM/PB
Av. Maranhão, 983 - Bairro dos Estados João Pessoa/PB - CEP: 58038 - 382

Site: www.sebraepb.com.br