



Relatório do Cenário
Comercial CALÇADISTA
da
PARAÍBA

2023.1



O Segmento Calçadista de Comércio e Serviços na Economia Paraibana

No contexto econômico da Paraíba, o segmento calçadista se destaca como um pilar essencial para os setores de comércio e serviços. São **1.828** empresas ativas, sendo **1781** no comércio e **47** atuando em serviços.

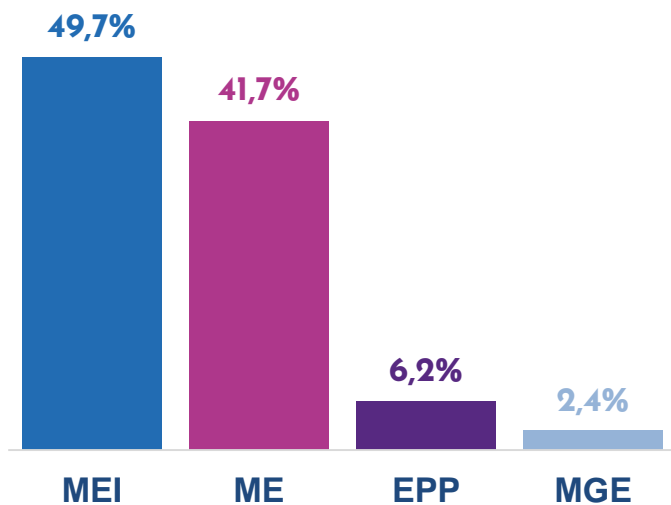
Sua diversidade fortalece as micro e pequenas empresas em todas as mesorregiões do estado, impulsionando a produção e geração de emprego e renda.

Campina Grande e a capital, João Pessoa, desempenham papéis de destaque nesse cenário, abrangendo municípios circunvizinhos.

Unindo esforços, o Sebrae, o Governo Estadual, entidades setoriais e administrações municipais atuam para promover e fortalecer o segmento calçadista na Paraíba, visando um crescimento sustentável e dinâmico.

Nesse contexto, este relatório apresenta informações atualizadas sobre o comércio varejista e atacadista de calçados na Paraíba durante o primeiro semestre de 2023. Sua finalidade é proporcionar insights valiosos para uma compreensão abrangente do impacto desse segmento na geração de emprego, renda e na dinâmica econômica do estado.






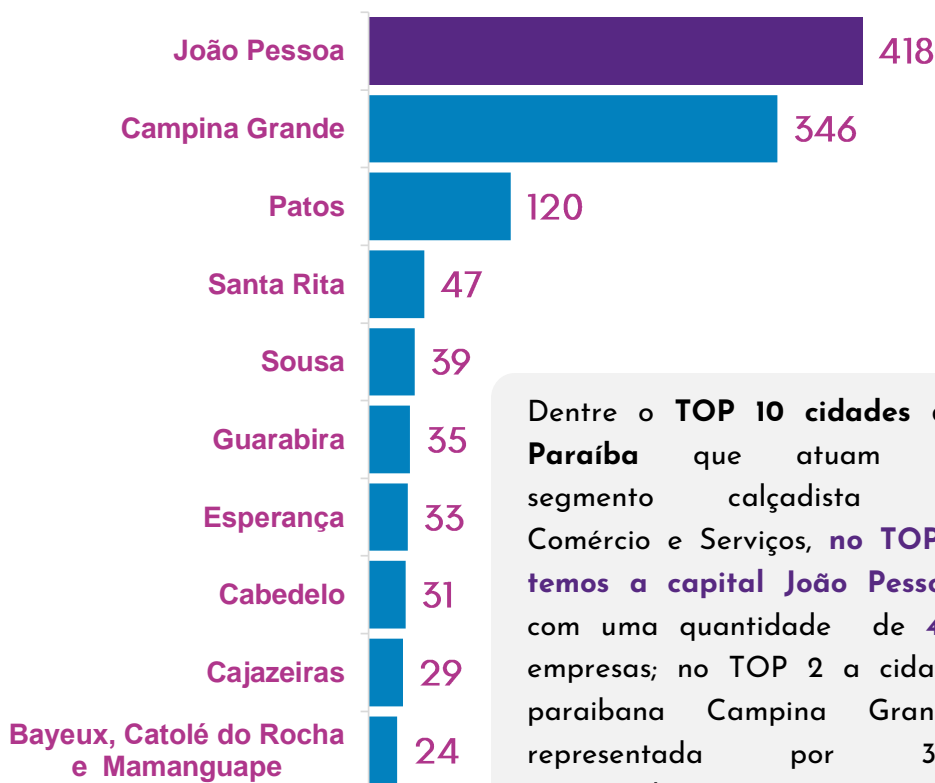
Diferentes portes, um setor plural

O MEI desponta como a maioria das empresas no segmento calçadista na Paraíba, representando **49,7%** do total (909). Seguido pela ME, com **41,7%** (763); as EPPs representam **6,2%** (113) e as MGEs com **2,4%** (43).

Os números evidenciam a ampla abertura para uma gama variada de negócios. A diversidade de portes revela um setor com potencial para alavancar o desenvolvimento econômico local, transformando o segmento de calçados da Paraíba em um ambiente vibrante e multifacetado.



TOP 10 cidades da Paraíba com o maior número de empresas em atividade no segmento calçadista



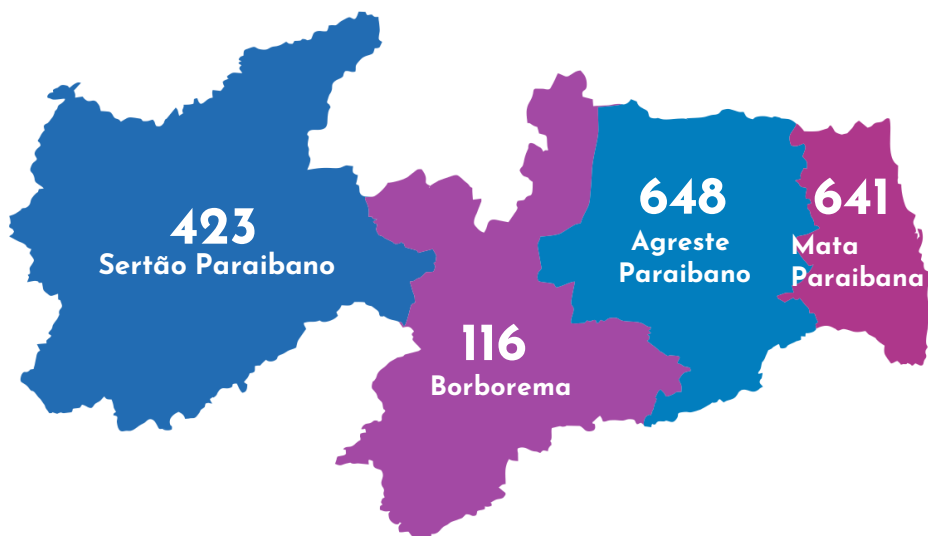
Fonte: RFB, 2023.

Dentre o **TOP 10 cidades da Paraíba** que atuam no segmento calçadista de Comércio e Serviços, **no TOP 1 temos a capital João Pessoa**, com uma quantidade de **418** empresas; no TOP 2 a cidade paraibana Campina Grande representada por 346 empreendimentos; e no TOP 10 Bayeux, Catolé do Rocha e Mamanguape empatadas com 24 negócios no segmento.

Do Sertão até a Mata Paraibana

Distribuição do total de empresas calçadistas por Mesorregião

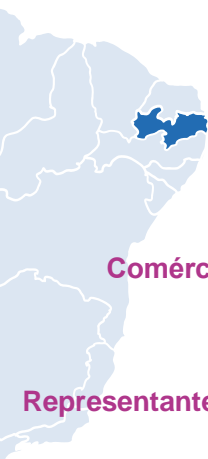
A Paraíba se destaca como um polo de comércio e serviços no segmento calçadista, com especial ênfase nas Mesorregiões Agreste Paraibano e Mata Paraibana, que abrigam um considerável número de estabelecimentos voltados para o comércio atacadista, varejista e serviços relacionados ao segmento calçadista.



Atividades calçadistas mais

representativas

para comércio e
serviços



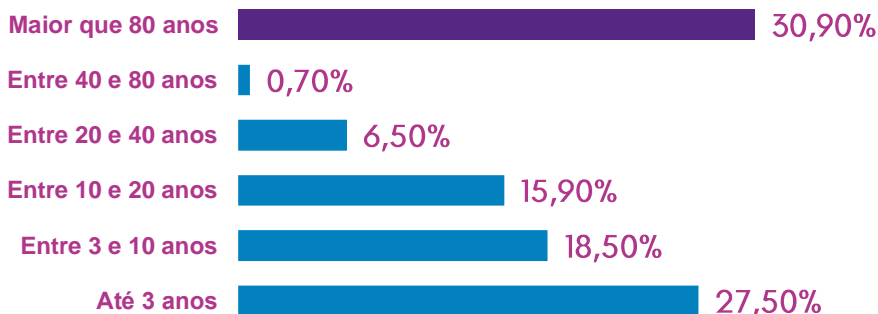
No primeiro semestre de 2023, de acordo com os dados da Receita Federal do Brasil (RFB), a atividade predominante no segmento calçadista de comércio e serviços é o **comércio varejista de calçados**, com um total de **1.573** estabelecimentos na Paraíba.

Fonte: Receita Federal do Brasil, 2023.



Total de empresas de comércio e serviços que abriram e fecharam por ano

Tempo médio de vida das empresas no segmento

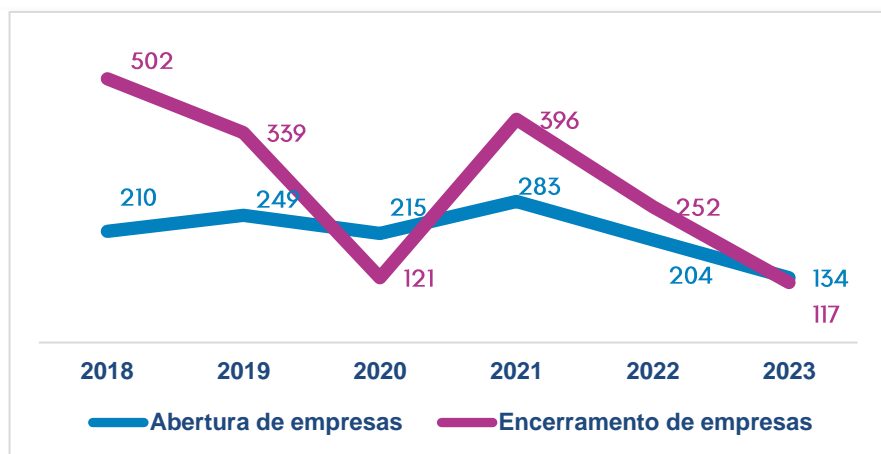


Em 2023, a Receita Federal do Brasil (RFB) ressalta a estabilidade das empresas no segmento calçadista no que diz respeito ao comércio e serviços. Surpreendentemente, 30,9% delas consolidaram sua presença no mercado, operando há mais de 80 anos. No entanto, é importante notar que 27,5% das empresas encerraram suas atividades antes de completar três anos de funcionamento.

Fonte: Receita Federal do Brasil, 2023.

Dinâmica dos empreendimentos no segmento calçadista

Negócios abertos *versus* encerrados



No âmbito do comércio e serviços no segmento calçadista, em 2023, a Receita Federal do Brasil (RFB) enfatiza que houve a criação de **134** novos estabelecimentos, enquanto **117** encerraram suas atividades. Em 2018, foi observado o cenário mais positivo, com a abertura de 502 novas empresas frente 210 baixadas.

Fonte: Receita Federal do Brasil, 2023.



Empregos no segmento

Saldo total de empregos
(1º semestre de 2023):

-250



780

Demitidos



530

Admitidos

Saldo total de
empregos por
mesorregião:

Sertão Paraibano

-46

Agreste
Paraibano

-8

Mata
Paraibana

-193

Borborema

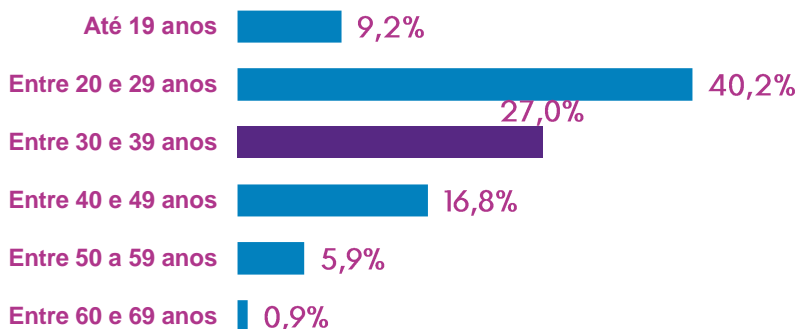
-3

No primeiro semestre de 2023 as informações do CAGED referente ao setor comercial e serviços do segmento calçadista paraibano apresentaram um saldo **negativo** de **250** de empregos. O que significa que houve declínio nas contratações, com destaque para a mesorregião da Mapa Paraibana, que teve o maior déficit em todo o estado, com o saldo total de emprego negativo em -193.

Fonte: Ministério do Trabalho, PDET - CAGED, 2023


Perfil das principais funções no comércio e serviços

- Estoque Médio de Emprego do Segmento Calçadista: **421.483**
- Salário Médio do Segmento: **R\$1.380,76**
- Faixa Etária das Admissões do Segmento Calçadista:




A faixa etária das admissões para atuar com calçados no ramo de comércio e serviços é distribuída da seguinte forma: a maior proporção é entre 20 e 29, representando 40,2% das admissões; seguida pela faixa de 30 a 39 anos, com 27,0%. Até 19 anos representa 9,2% das contratações, enquanto entre 40 e 49 anos o total de 16,8%. Já a faixa 50 a 59 anos representa 5,9% dos empregados, e, por fim entre 60 e 69 possui apenas 0,9% do total de admissões. As métricas destacam a predominância de profissionais mais jovens sendo admitidos no segmento calçadista.

Fonte: Ministério do Trabalho, PDET - CAGED, 2023





Escolaridade dos funcionários



Os dados referentes ao nível de escolaridade dos profissionais ingressantes no setor comercial e de serviços calçadistas evidenciam que a maioria possui ensino médio completo, representando 69,59% das admissões. Em seguida, temos o ensino médio incompleto, que corresponde a 5,0% das admissões. Os demais perfis são referentes ao ensino fundamental completo (4,76%) e incompleto (8,87%), além do ensino superior incompleto também com 3,55% das admissões. Já 7,45% das admissões no ramo são para profissionais com ensino superior completo e 0,78% são funcionários sem instrução.

Fonte: Ministério do Trabalho, PDET - CAGED, 2023



Atividades que mais geraram emprego

Junho de 2023

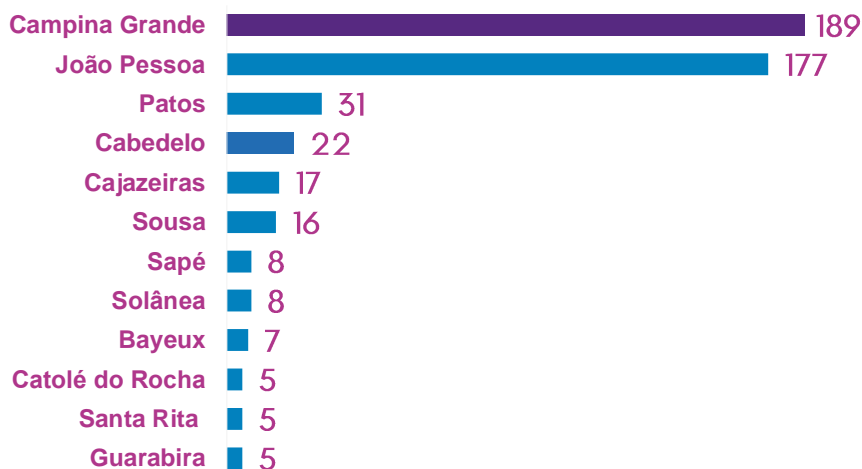


No mês de junho de 2023, o CAGED destaca a atividade de "vendedor de comércio varejista", com 50 contratações, dentre as ocupações que mais impulsionaram a geração de empregos no setor de comércio e serviços calçadistas na Paraíba.

Fonte: Ministério do Trabalho, PDET - CAGED, 2023

Municípios que mais

geraram emprego



No primeiro semestre de 2023, os municípios que se destacaram na geração de empregos para o segmento calçadista na Paraíba foram **Campina Grande, João Pessoa Patos e Cabedelo** totalizando **189, 177, 31 e 22** empregos, respectivamente.

Fonte: Ministério do Trabalho, PDET - CAGED, 2023

Informações

Fonte de Dados:

Usina de Dados (CiDados) - com dados da Base de Empresas Mercantis da Receita Federal do Brasil/IBGE Cidades/Ministério do Trabalho, PDET - CAGED/ Ministério do Desenvolvimento, Indústria, Comércio e Serviços, MDIC.

ABICALÇADOS. Relatório setorial: Indústria de calçados do Brasil, 2023. Associação Brasileira das Indústrias de Calçados. Novo Hamburgo: Abicalçados, 2023.

Banco de Imagens:

Freepik

Informações e Contatos

©2023. Serviço de Apoio às Micro e Pequenas Empresas da Paraíba - Sebrae/PB

Todos os direitos reservados. A reprodução não autorizada desta publicação, no todo ou em parte, constitui violação dos direitos autorais (Lei nº 9.610)

Serviço de Apoio às Micro e Pequenas Empresas da Paraíba - Sebrae/PB
Av. Maranhão, 983 - Estados, João Pessoa - PB, 58030-261

Telefone: (83) 2108-1100

<http://www.pb.sebrae.com.br>

Presidente do Conselho Deliberativo

Mário Antônio Pereira Borba

Superintendente

Luiz Alberto Gonçalves Amorim

Diretor Técnico

Lucélio Cartaxo Pires de Sá

Diretor de Administração e Finanças

João Monteiro da Franca Neto

COORDENAÇÃO E ELABORAÇÃO

Unidade de Gestão Estratégica e Monitoramento

Ivani Costa