

The background of the entire page is a photograph of a shoemaker. The shoemaker is wearing a light blue long-sleeved shirt and a brown leather apron. They are focused on working on a brown leather shoe with laces. The shoemaker's hands are visible, one holding the shoe steady while the other uses a tool. The background is slightly blurred, showing a workshop environment with wooden surfaces and some equipment.

Relatório do Cenário  
Industrial CALÇADISTA  
da

PARAÍBA

2023.1

SEBRAE  
AGENTES  
DE DADOS



## O Impacto da Indústria de Calçados na Economia Paraibana

No cenário econômico da Paraíba, o segmento calçadista é um pilar, que fortalece sua marca através da produção significativa e da contribuição para geração de empregos.

Na base da atividade, cerca de **318** estabelecimentos fazem parte do **setor industrial calçadista** paraibano, envolvendo atividades diversas, desde a preparação até a fabricação, reparação, representação comercial e comércio varejista e atacadista de calçados

Segundo a Associação Brasileira das Indústrias de Calçados (ABI Calçados), nosso estado está entre os três principais polos de calçados do Brasil, com cerca de 136,6 milhões de pares produzidos por ano.

Campina Grande se destaca com uma produção estimada de mais de 131,2 milhões de pares em 2022. A capital, João Pessoa, também se firma nesse cenário, abrangendo cidades vizinhas.

Em meio a esse contexto, o Sebrae, o Governo Estadual, entidades e governos municipais unem esforços para fortalecer a indústria de calçados na Paraíba, buscando um crescimento contínuo. Nesse cenário, este relatório surge com informações atualizadas sobre a indústria de calçados na Paraíba durante o primeiro semestre de 2023.

A análise visa oferecer insights para uma compreensão abrangente e atual do segmento no estado.





Do Brasil para  
**o mundo!**

## Brasil

5°

Lugar em  
produção de  
sapatos

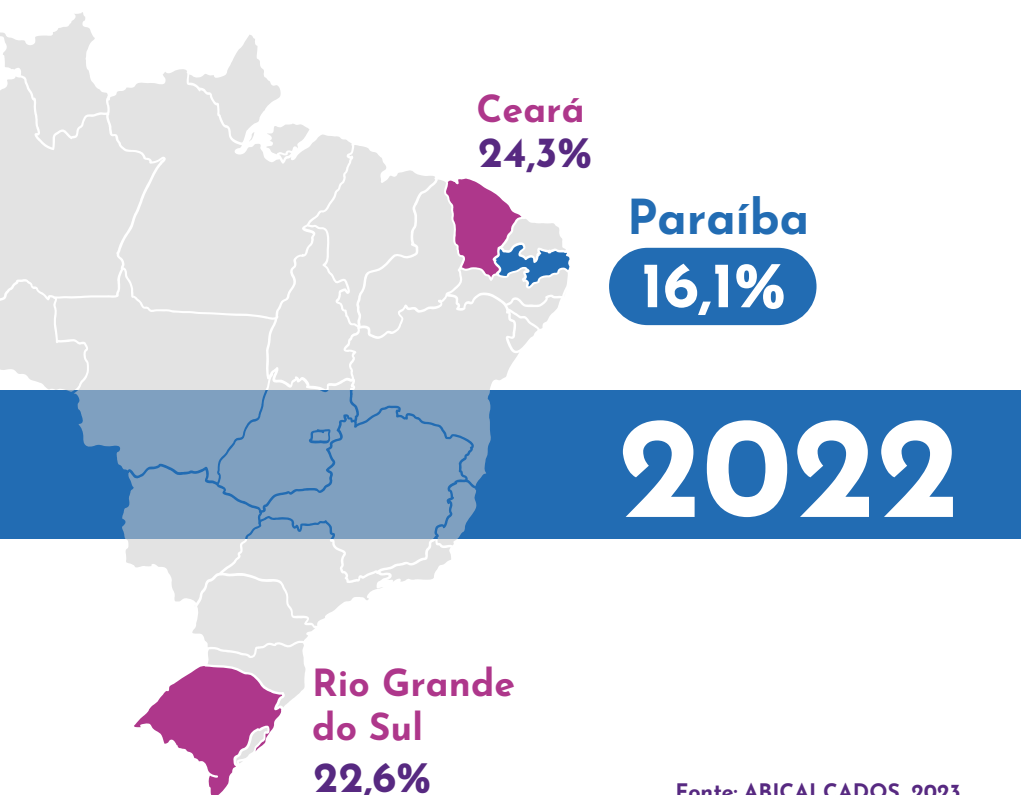
Fonte: ABICALÇADOS, 2023.

Entre as nações que têm um papel central na produção e exportação de calçados para os diversos mercados mundiais, o **Brasil** se destaca como um dos principais polos calçadistas, ficando atrás apenas da China, Índia, Vietnã e Indonésia. O Brasil se encontra em 5° lugar no ranking dos principais países produtores de calçados.

# A Paraíba em destaque na produção calçadista nacional

No contexto nacional, três estados despontam como os maiores produtores de calçados em termos de quantidade de pares: Ceará, Rio Grande do Sul e a **Paraíba**. Juntos, somaram uma parcela considerável do mercado em 2022, representando 24,3%, 22,6% e 16,1% do total produzido, respectivamente.

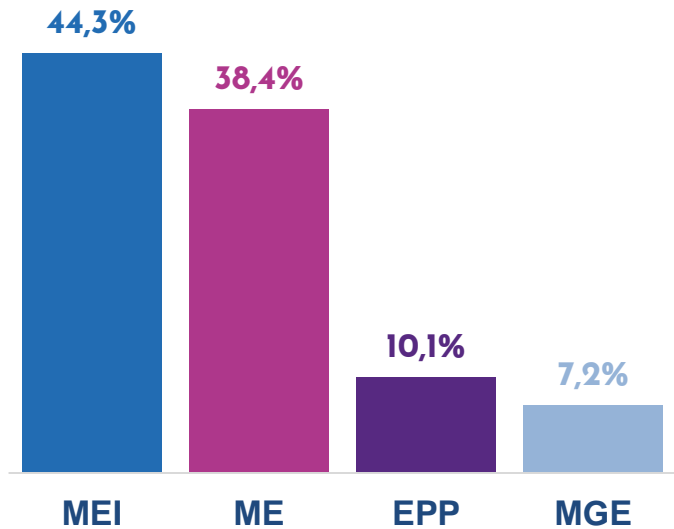
No que diz respeito às exportações brasileiras de calçados, a **Paraíba** se posiciona como o quinto maior estado em valor (em dólares) entre os maiores exportadores.





## A Paraíba em destaque nacional

A indústria de calçados do estado da **Paraíba** continua posicionada como um destacado polo produtivo, com grande reconhecimento em âmbito nacional. Este segmento proporciona uma significativa contribuição para a geração de empregos e para o estímulo à economia regional. A indústria de calçados desempenha um papel primordial no suprimento, tanto do mercado doméstico quanto das operações de exportação no segmento calçadista.




## Diferentes portes, um setor plural

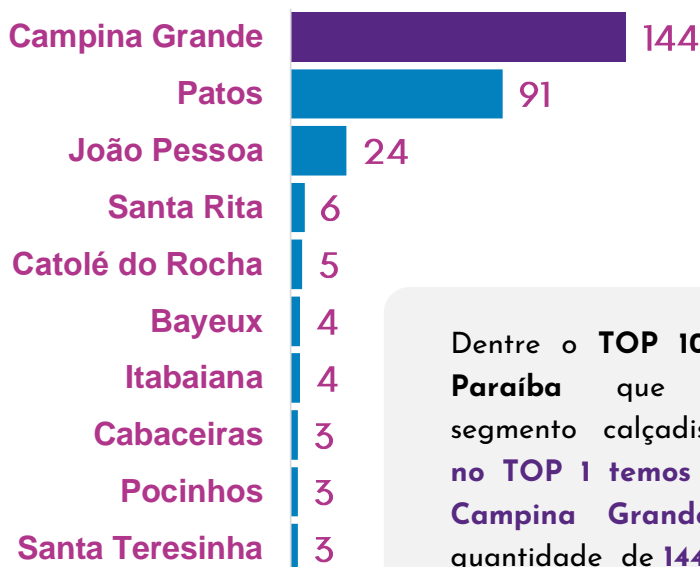
A maior parte das empresas que atuam no setor industrial de calçados na Paraíba é formada pelos Microempreendedores Individuais (MEI), que representam quase metade do total, ou seja, 44,3%. Logo atrás, temos as Microempresas (ME), que são 38,4%, e as Empresas de Pequeno Porte (EPP), com 10,1%. As Médias e Grandes Empresas (MGE) compõem a parcela de 7,2%.

As métricas desenham uma grande diversidade no setor. Tais números mostram que há espaço para diferentes tipos de negócios, desde aqueles que são administrados por um único gestor até as empresas maiores. A diversidade de porte indica um segmento com potencial para o desenvolvimento econômico local, fazendo do segmento de calçados da Paraíba um lugar vibrante e diversificado.





## TOP 10 cidades da Paraíba com o maior número de indústrias em atividade no segmento calçadista



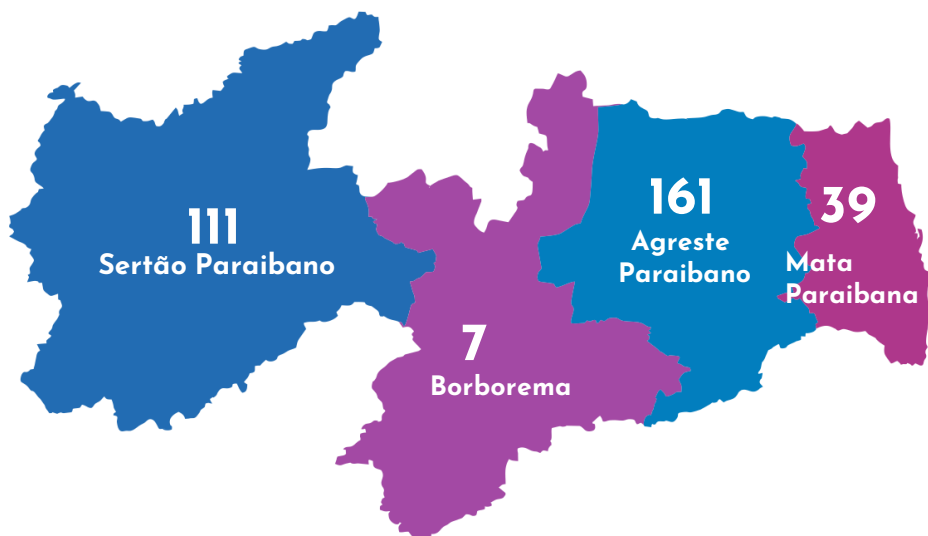
Fonte: RFB, 2023.

Dentre o **TOP 10 cidades da Paraíba** que atuam no segmento calçadista industrial, no **TOP 1** temos a cidade de **Campina Grande**, com uma quantidade de **144** indústrias; no **TOP 2** a cidade de Patos, representada por **91** indústrias do segmento calçadista; e as cidades de Cabaceiras, Pocinhos e Santa Teresinha empatadas nas últimas posições do **TOP 10** com **3** indústrias no segmento.

# Do Sertão até a Mata Paraibana

## Distribuição do total de indústrias calçadistas por Mesorregião

A indústria de calçados do estado da **Paraíba** continua posicionada como um polo produtivo com grande reconhecimento em âmbito nacional, com destaque para a Mesorregião Agreste, que abriga **161** fábricas calçadistas.

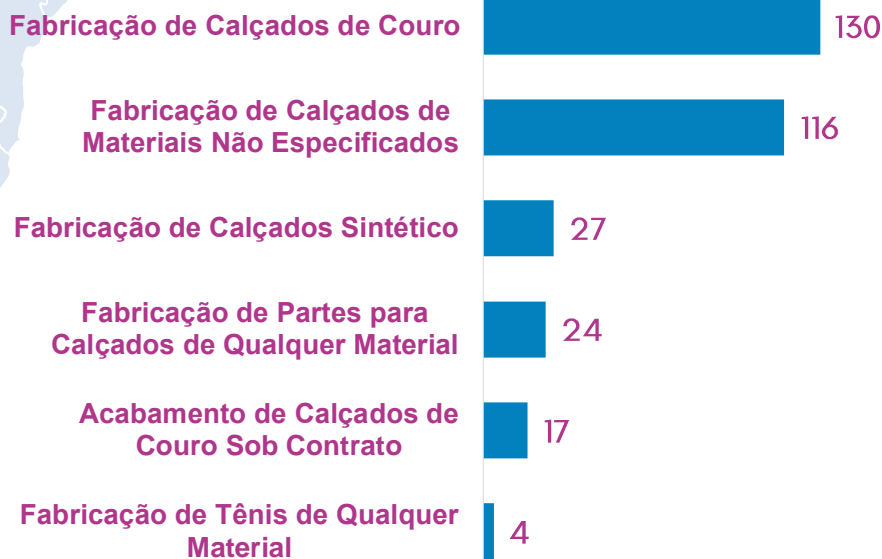
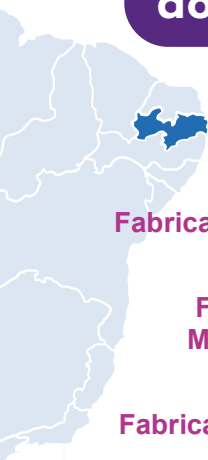




# Atividades mais

representativas

do segmento calçadista na indústria

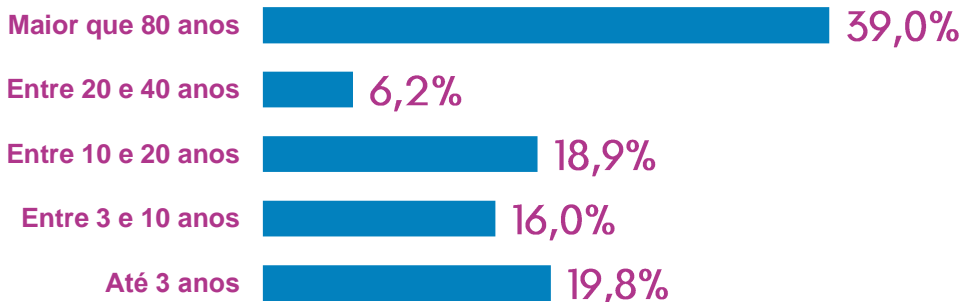


Em 2023, a Receita Federal do Brasil (RFB) destaca que a atividade com o maior número de empresas dentro do segmento calçadista é a fabricação de calçados de couro, contando com o total de 130 indústrias na **Paraíba**.

Fonte: Receita Federal do Brasil, 2023.



## Tempo médio de vida das empresas no segmento

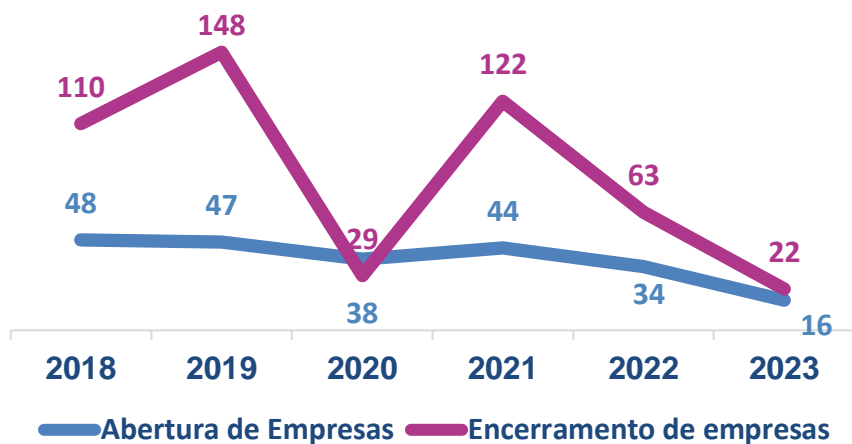


Em 2023 a RFB destaca o cenário de duração das indústrias do segmento calçadista com boas expectativas, uma vez que 39,0% se firmaram no mercado e possuem mais de 80 anos. Por outro lado, 19,8% das fábricas encerraram suas atividades antes do terceiro ano de funcionamento.

Fonte: Receita Federal do Brasil, 2023.

# Dinâmica das fábricas do segmento calçadista

## Indústrias abertas *versus* encerradas



Na dinâmica das indústrias do segmento calçadista, em 2023 a RFB destaca a abertura de **22** novas empresas *versus* o encerramento de **16**. O número de abertura de fábricas também foi positivo em 2019, com **148** novas.

Fonte: Receita Federal do Brasil, 2023.



## Empregos no segmento

Saldo total de empregos  
(1º semestre de 2023):

**-3.236**



4.524

Demitidos



1.288

Admitidos

Saldo total de  
empregos por  
mesorregião:

Sertão Paraibano

-48

Agreste  
Paraibano

-2.915

-273

Borborema

0

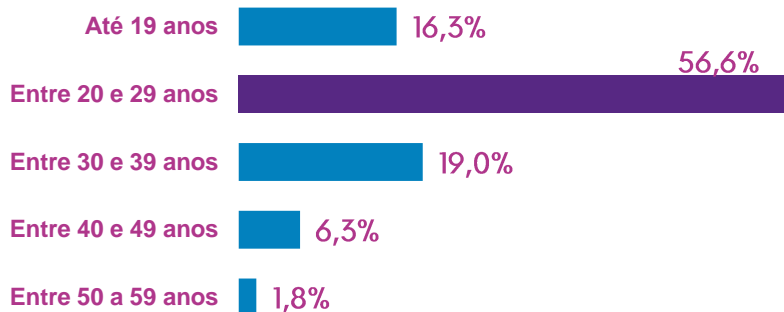
Mata  
Paraibana

No primeiro semestre de 2023 as informações do CAGED referente ao setor industrial calçadista do estado paraibano apresentaram um saldo **negativo** de **3.236** de empregos. O que significa que houve declínio nas contratações, com destaque para a mesorregião do Agreste Paraibano, que teve o maior déficit em todo o estado, com o saldo total de emprego negativo em 2.915.

Fonte: Ministério do Trabalho, PDET - CAGED, 2023


# Perfil das principais funções industriais

- Estoque Médio de Emprego do Segmento Industrial Calçadista: 345.701
- Salário Médio do Segmento Calçadista no Setor Industrial: R\$1.353,88
- Faixa Etária das Admissões do Segmento Industrial Calçadista:



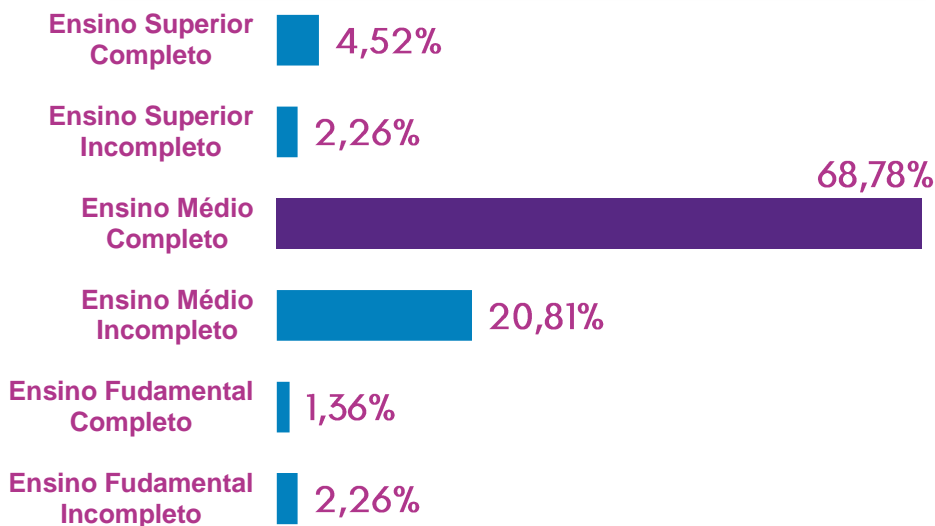
A faixa etária das admissões para atuar com calçados na indústria é distribuída da seguinte forma: a maior proporção é entre 20 e 29 anos, representando 56,6% das admissões, seguida pela faixa de 30 a 39 anos, com mais de 19% das admissões. Até 19 anos representa 16,3% das admissões, enquanto entre 40 e 49 anos o total de 6,3% e a faixa de 50 a 59 anos apenas 1,8%. As métricas destacam a predominância de profissionais mais jovens sendo admitidos no segmento calçadista.

Fonte: Ministério do Trabalho, PDET - CAGED, 2023





## Escolaridade dos funcionários



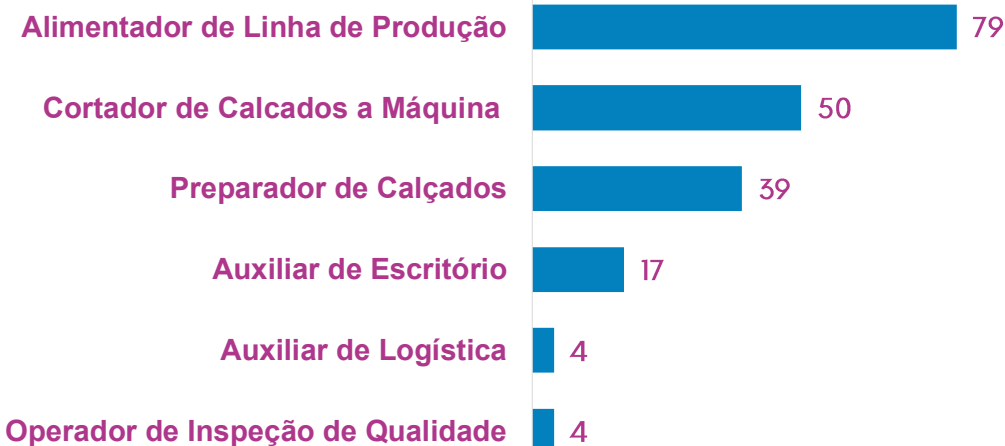
Os dados sobre o nível de escolaridade dos profissionais admitidos no ramo calçadista, destacam que a maioria possui ensino médio completo, representando 68,78% das admissões. Em seguida, temos o ensino médio incompleto, que corresponde a 20,81% das admissões. Os demais perfis são referentes ao ensino fundamental completo (1,36%) e incompleto (2,26%), além do ensino superior incompleto também com 2,26% das admissões. Já 4,52% das admissões no ramo são para profissionais com ensino superior completo

Fonte: Ministério do Trabalho, PDET - CAGED, 2023



## Atividades que mais geraram emprego no segmento industrial calçadista

Junho de 2023



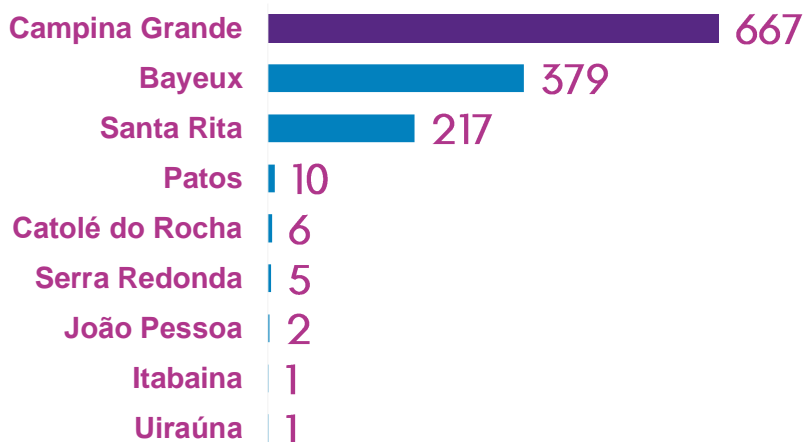
No mês de junho de 2023 o CAGED destaca as atividades “alimentador de linha de produção”, “cortador de calçados à máquina” e “preparador de calçados”, respectivamente com 79, 50 e 39 contratações, sendo as atividades que mais geraram emprego dentro do segmento industrial calçadista na Paraíba.

Fonte: Ministério do Trabalho, PDET - CAGED, 2023



# Municípios que mais

geraram emprego

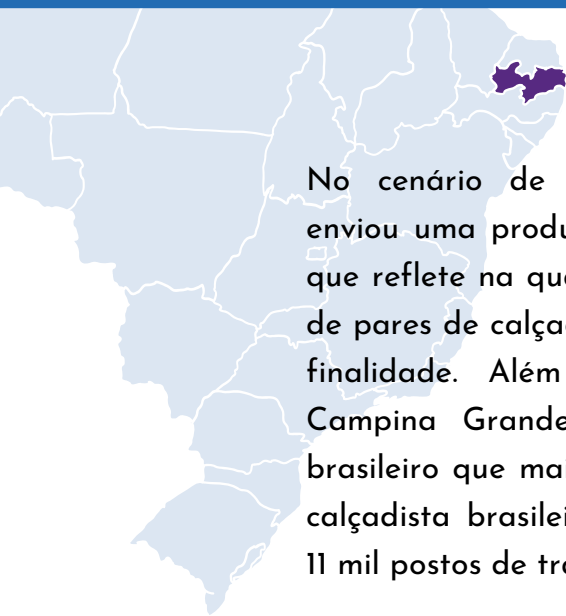


Os municípios que mais geraram emprego para o segmento industrial calçadista no estado da Paraíba, no primeiro semestre de 2023, foram Campina Grande, Bayeux, Santa Rita, Patos e Catolé do Rocha com **667**, **379**, **217**, **10** e **6** empregos respectivamente.

Fonte: Ministério do Trabalho, PDET - CAGED, 2023



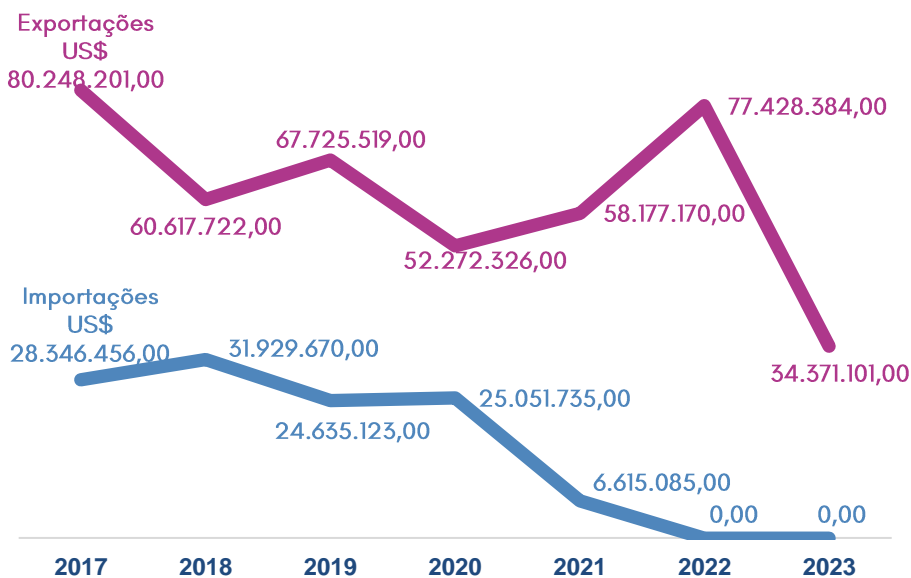
## Cenário de exportação da produção industrial calçadista



No cenário de exportação, a **Paraíba** enviou uma produção de US\$77,4 milhões, que reflete na quantidade de 20,6 milhões de pares de calçados produzidos para essa finalidade. Além disso, destaca-se que Campina Grande é o quinto município brasileiro que mais empregou da indústria calçadista brasileira em 2022, totalizando 11 mil postos de trabalho.

Fonte: ABICALÇADOS, 2023.

# Cenário de importações e exportações



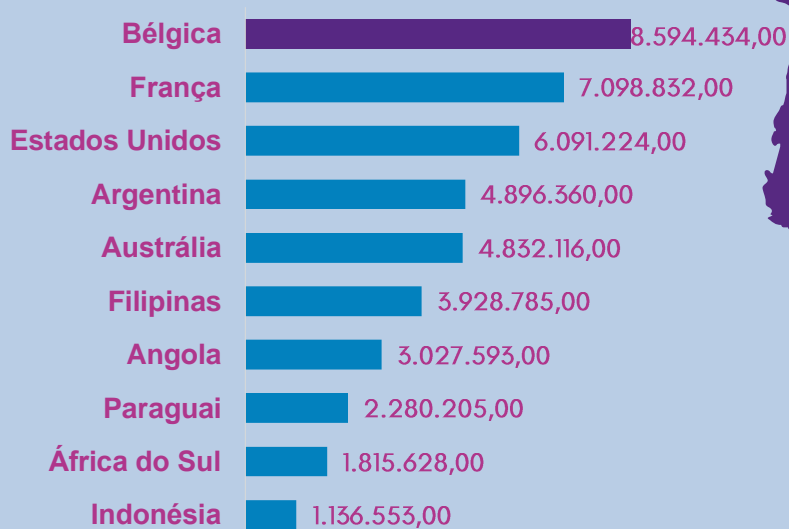
O Ministério do Desenvolvimento, Indústria, Comércio e Serviços, MDIC, em sua série histórica de 2017 até o mês de junho 2023 com as informações referentes ao setor calçadista paraibano, destaca **o ano de 2022 como pico das exportações no setor, totalizando US\$77.428.384,00** e queda em 2020, com US\$52.272.326,00.

Já as importações com pico e queda nos anos de 2018 e 2021, respectivamente. Destacando a queda das importações com uma quantidade de aproximadamente 5 vezes o valor do pico das importações.

Fonte: Ministério do Desenvolvimento, Indústria, Comércio e Serviços, MDIC.



## Principais destinos para onde a PB exporta em valores por US\$:

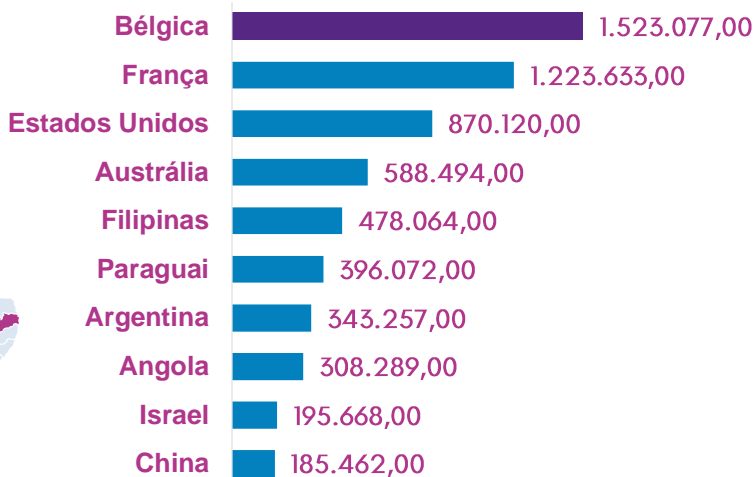


Em 2021, o Ministério do Desenvolvimento, Indústria, Comércio e Serviço, destacou que, além da América do Sul, a Paraíba exporta calçados para América do Norte, Europa, África, Ásia e Oceania. Dentre os países que mais importam estão a Bélgica (US\$ 8.594.434), seguida por França (7.098.832,00 dólares) e Estados Unidos (6.091.224,00 dólares).

Fonte: Ministério do Desenvolvimento, Indústria, Comércio e Serviços, 2021.

# Principais destinos de exportações em

kg



Em 2021, a indústria calçadista da Paraíba teve um desempenho destacado nas exportações para diversos continentes. Os principais destaques foram a Europa, com a Bélgica (1.523.077,00 kg) e França (1.223.633 kg); América do Norte, representada pelos Estados Unidos (870.120 kg); América do Sul, com destaque para o Paraguai (396.072 kg) e Argentina (343.257 kg); Oceania, tendo a Austrália (588.494 kg) como principal destino; Ásia, onde se destacam as Filipinas (478.064 kg), Israel (195.668 kg) e China (185.462 kg); e África, com notável presença em Angola (308.289 kg). Essas exportações ressaltam a qualidade e diversidade dos produtos paraibanos, consolidando a presença da produção paraibana nos mercados internacionais.

Fonte: Ministério do Desenvolvimento, Indústria, Comércio e Serviços, 2021.

# Informações

## Fonte de Dados:

Usina de Dados (CiDados) - com dados da Base de Empresas Mercantis da Receita Federal do Brasil/IBGE Cidades/Ministério do Trabalho, PDET - CAGED/ Ministério do Desenvolvimento, Indústria, Comércio e Serviços, MDIC.

ABICALÇADOS. Relatório setorial: Indústria de calçados do Brasil, 2023. Associação Brasileira das Indústrias de Calçados. Novo Hamburgo: Abicalçados, 2023.

## Banco de Imagens:

Freepik

## Informações e Contatos

©2023. Serviço de Apoio às Micro e Pequenas Empresas da Paraíba - Sebrae/PB

Todos os direitos reservados. A reprodução não autorizada desta publicação, no todo ou em parte, constitui violação dos direitos autorais (Lei nº 9.610)

Serviço de Apoio às Micro e Pequenas Empresas da Paraíba - Sebrae/PB  
Av. Maranhão, 983 - Estados, João Pessoa - PB, 58030-261

Telefone: (83) 2108-1100

<http://www.pb.sebrae.com.br>

## Presidente do Conselho Deliberativo

Mário Antônio Pereira Borba

## Superintendente

Luiz Alberto Gonçalves Amorim

## Diretor Técnico

Lucélio Cartaxo Pires de Sá

## Diretor de Administração e Finanças

João Monteiro da Franca Neto

## COORDENAÇÃO E ELABORAÇÃO

Unidade de Gestão Estratégica e Monitoramento

Ivani Costa