



BOLETIM TÉCNICO
SEGMENTO ALIMENTÍCIO DA

PARAÍBA

Cenário do Segmento Alimentício do Brasil

A indústria de alimentos e bebidas é o maior setor econômico do Brasil, correspondendo a 10,8% do Produto Interno Bruto (PIB) e proporcionando 1,8 milhão de empregos diretos. O país se destaca como o segundo maior exportador global de alimentos processados, abastecendo 190 países (ABIA, 2023). Atualmente, o segmento de food service representa 27% das vendas na indústria alimentícia (ABF, 2023).

No ano de 2022, a indústria alimentícia brasileira registrou um faturamento de R\$ 1,075 trilhão, o que representou um aumento de 16,6%. As vendas internas atingiram R\$ 770,9 bilhões, exibindo um crescimento de 14,3%. Houve também um incremento de 30% nas exportações, totalizando R\$ 304,4 bilhões. Adicionalmente, o setor gerou 58 mil novos empregos, totalizando 1,8 milhão de trabalhadores (ABIA, 2023).

Contudo, em agosto de 2023, observou-se um aumento de 5% no número de bares e restaurantes que enfrentaram prejuízo. O cenário revelou que 24% desses estabelecimentos registraram perdas financeiras, enquanto 34% mantiveram equilíbrio e 41% obtiveram lucro (Abrasel). A queda nas vendas foi apontada como o principal motivo para os prejuízos, sendo mencionada por 82% dos entrevistados. Empresas mais recentes e de menor porte demonstraram maior propensão a operar no vermelho, com 33% das empresas com um a três anos de existência apresentando prejuízo, em comparação com 18% das que têm mais de 10 anos. Além disso, o tamanho da empresa exerce influência nesse cenário, visto que 33% dos estabelecimentos com faturamento de até R\$ 1 milhão encerraram o mês de agosto no prejuízo, enquanto apenas 8% daqueles que faturam acima de R\$ 4,8 milhões enfrentaram a mesma situação.

Cenário do Segmento Alimentício da Paraíba

A Paraíba destaca-se no cenário empresarial com um total de 43.258 empresas ativas no segmento alimentício, abrangendo indústrias, serviços e comércio. Proporcionalmente, a cada 1.000 empresas em atividade no estado, 156 estão inseridas nesse segmento, revelando uma densidade empresarial de 1 negócio para 93,9 habitantes.

A região da Mata Paraibana lidera com 21.684 empresas, seguida pelo Agreste Paraibano com 12.642, Sertão com 6.671 e Borborema com 2.261, demonstrando a diversidade geográfica do segmento. João Pessoa e Campina Grande se destacam como os principais centros, concentrando 47,5% das empresas ativas em 2023. Ainda que a maioria das empresas nesse segmento tenha uma idade operacional de até 3 anos(38,8%), 30,1% delas têm uma trajetória consolidada, com mais de 80 anos de existência.

As microempresas representam uma fatia significativa, com 73,8% do mercado alimentício. Predominam em atividades de serviços, com 48,4%; em seguida por comércio, com 16,9%, e indústria, com 5,4%.

No primeiro semestre de 2023, 11.959 pessoas foram admitidas. O salário médio é de R\$ 1.823,04, demonstrando a relevância econômica e social do segmento alimentício na Paraíba.

Confira o panorama completo neste boletim.

O boletim apresenta o cenário atual com informações sobre:



MERCADO



ATIVIDADES



TENDÊNCIA



EMPREGOS

A Paraíba possui

43.258

Empresas ativas no segmento

Elas estão formalizadas e atuam na indústria, nos serviços ou na comercialização, juntas compõem o cenário empresarial do segmento alimentício.



De cada 1.000 empresas ativas no estado da Paraíba

156

 atuam no segmento alimentício.

(Indústria, comércio ou serviço com atividades em torno da cadeia de negócio do segmento)

1 empresa do segmento para cada

93,9

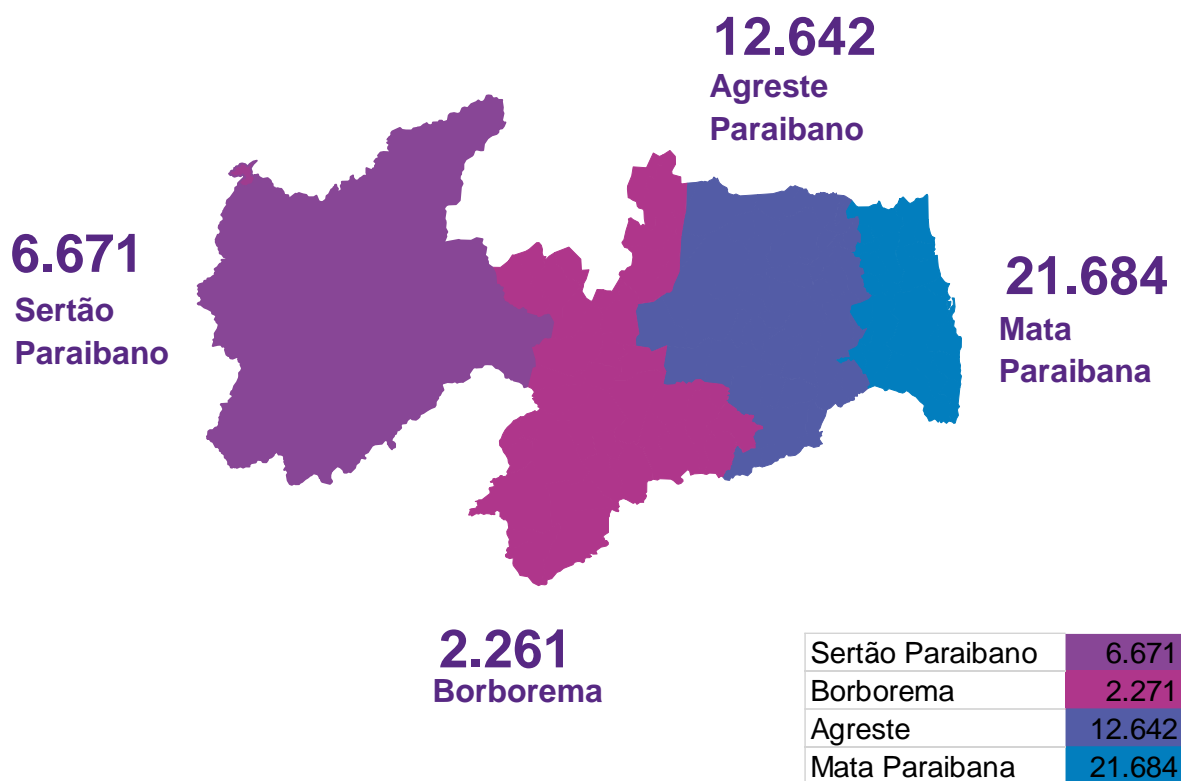
 habitantes.

(Densidade de empresas no estado, considerando a população estimada pelo IBGE para 2023)

Fonte: RFB, 2023.

Do Sertão até a Mata Paraibana

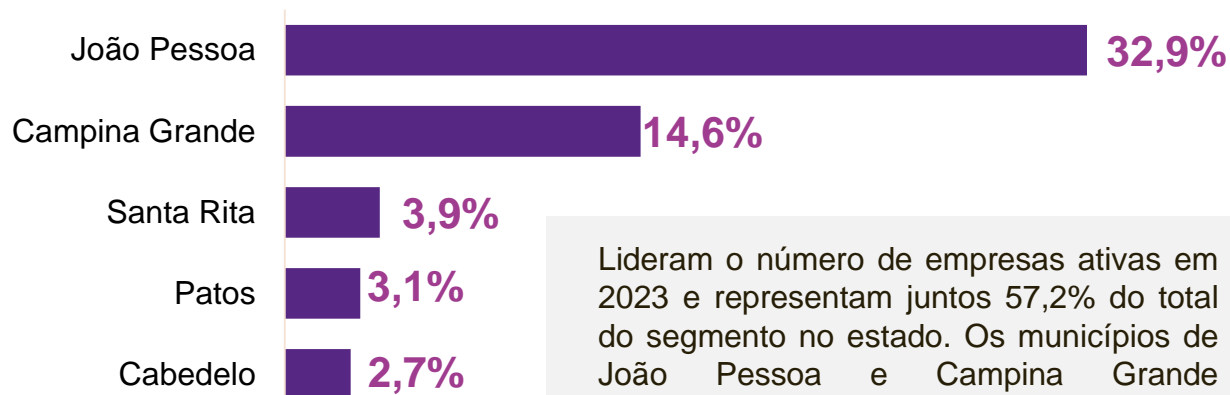
Distribuição do total de Empresas do Segmento Alimentício por Mesorregião



Na Paraíba, a mesorregião da Mata Paraibana é a que possui maior concentração de empresas que trabalham para o segmento alimentício, 21.684, representando 50,1% do total de empresas que atuam no estado. Seguida do Agreste Paraibano, 12.642 (29,2%), Sertão 6.671 (15,4%) e Borborema 2.261 (5,2%).

Fonte: RFB, 2023.

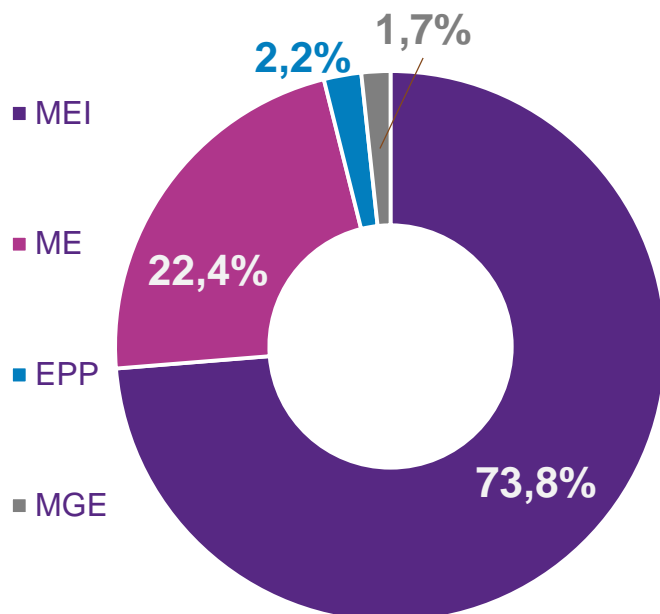
Os 5 municípios com mais empresas do segmento



Lideram o número de empresas ativas em 2023 e representam juntos 57,2% do total do segmento no estado. Os municípios de João Pessoa e Campina Grande concentram a grande maioria, com 47,5%.



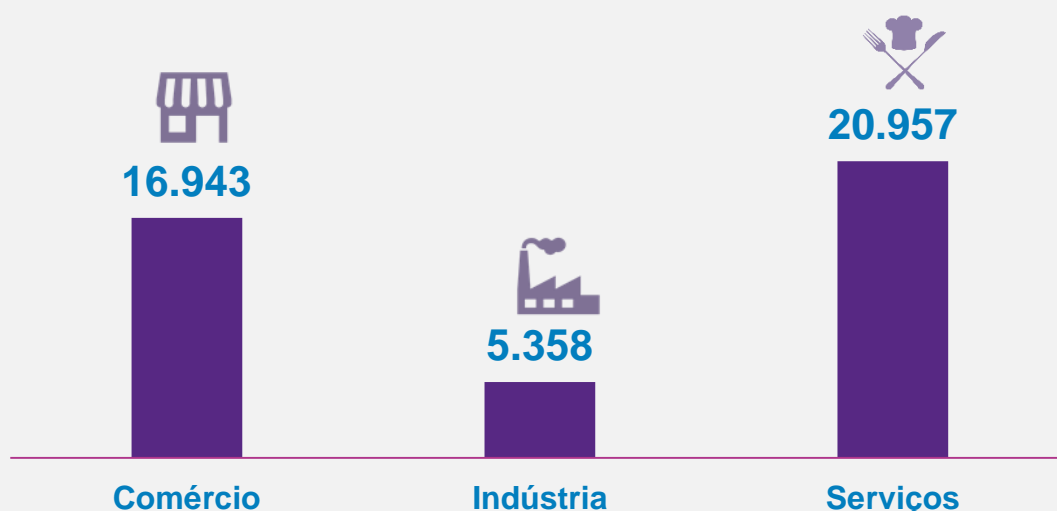
Distribuição de empresas por porte:



MEI- Micro Empreendedor Individual: Faturamento anual de até R\$ 81 mil, **ME- Microempresa:** Faturamento anual de até R\$ 360 mil, **EPP - Empresa de Pequeno Porte** - Faturamento anual entre R\$ 360 mil e R\$ 4,8 milhões.

A ME é o porte que representa **73,8%** das empresas no mercado Alimentício da Paraíba. Sendo mais caracterizadas por atividades que envolvem o serviços.

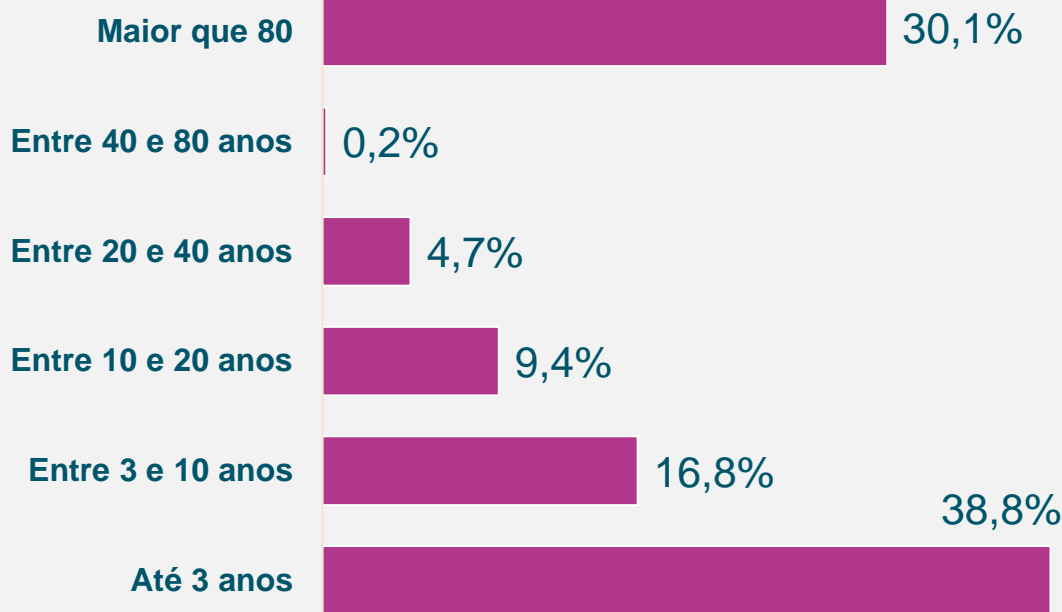
Empresas ativas por setor:



O Segmento ALIMENTÍCIO tem uma atuação expressiva no setor dos SERVIÇOS, representando 48,4% das atividades do segmento (20.957 empresas ativas).



Tempo de vida útil das empresas:

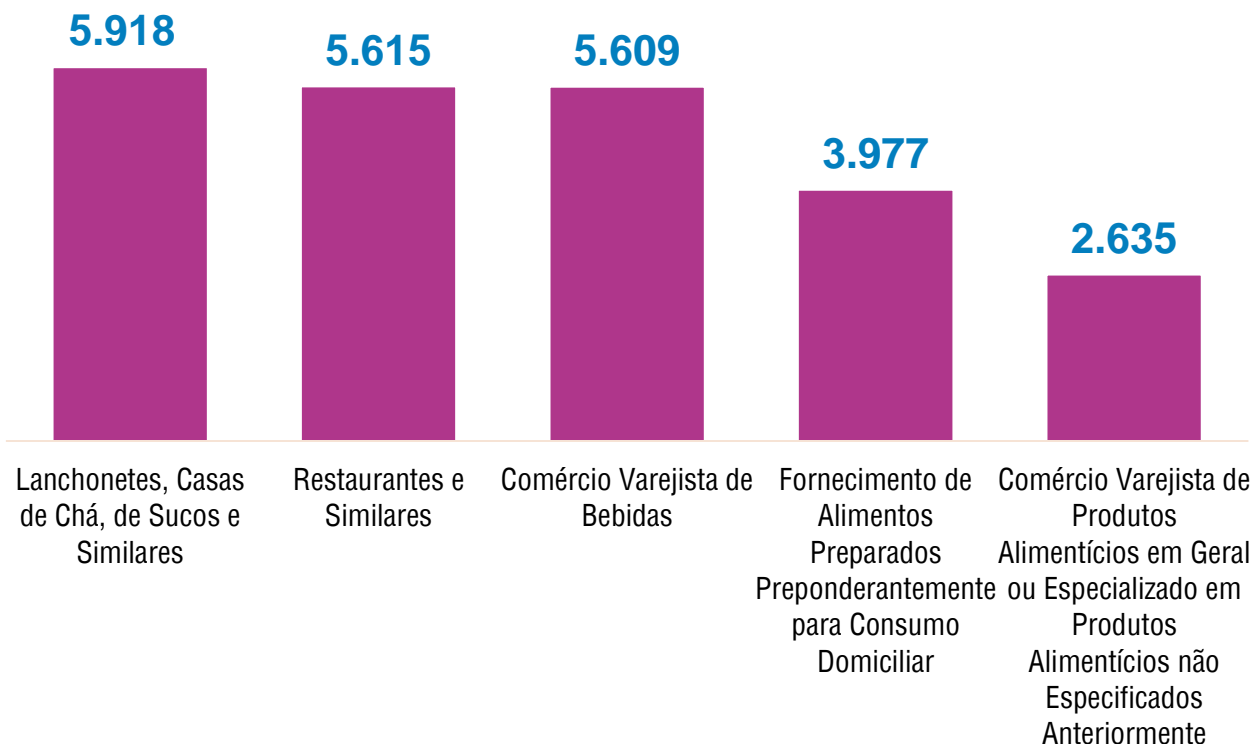


As empresas do segmento de alimentício na Paraíba, em sua grande maioria, possuem apenas até 3 anos de operação no mercado (38,8%). Apesar de também haver uma representatividade significativa (30,1%) das empresas com mais de 80 anos no mercado, estas já entraram em uma fase de estabilidade no segmento.

5

atividades econômicas mais significativas da cadeia de negócios ALIMENTÍCIOS:

(número de empresas formais e ativas por CNAE)



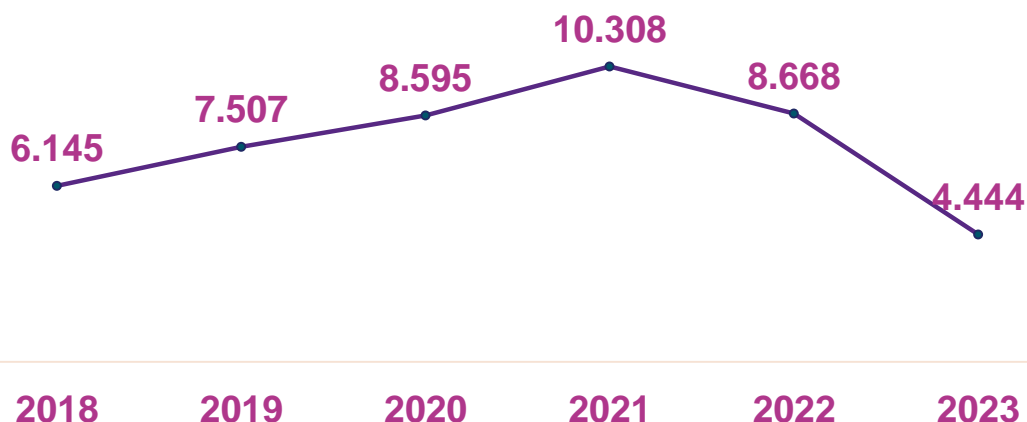
Do total de empresas (com CNPJ) que trabalham para o mercado alimentício na Paraíba, 5.918 operam em atividades de comércio de lanchonetes, casas de chá, de sucos, restaurantes e similares, comércio varejista de bebidas, fornecimento de alimentos preparados para consumo domiciliar e o comércio varejista de produtos alimentícios em geral.

97

Tipos de atividades foram levantadas, que fazem parte da cadeia de negócios de alimentos.

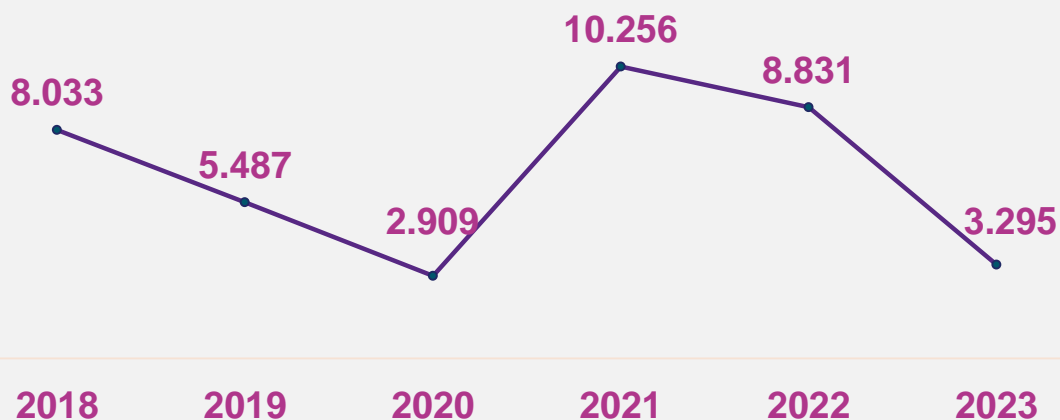
Histórico de empresas abertas

Número de empresas abertas na Paraíba nos últimos 6 anos no segmento alimentício:



Histórico de empresas encerradas

Número de empresas encerradas na Paraíba nos últimos 6 anos no segmento alimentício:



Obs.: Os dados referentes ao ano de 2023 são do somatório até o mês de junho.

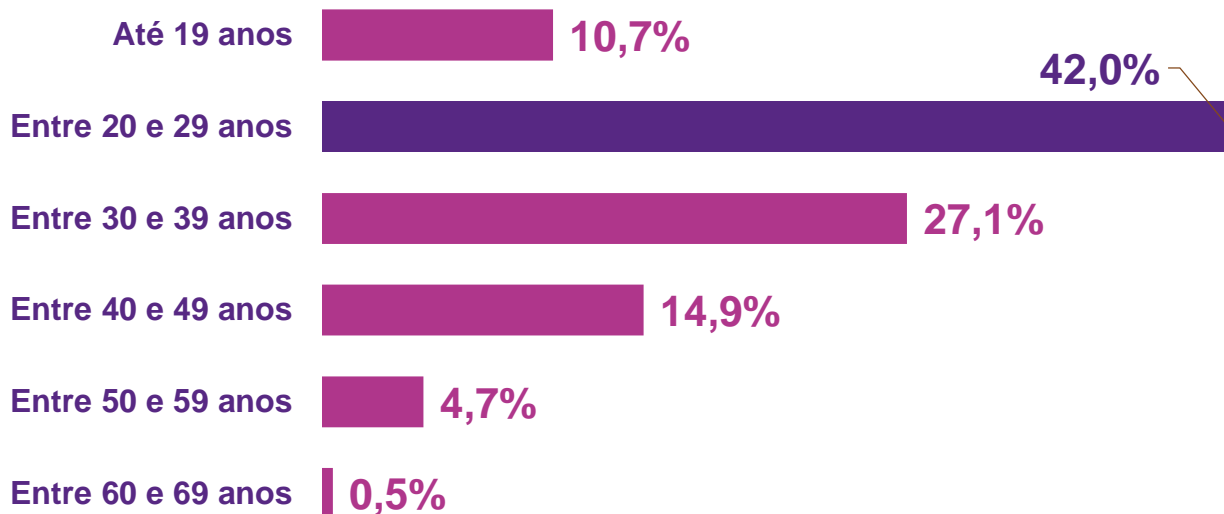
2.047

2.047 pessoas foram admitidas em junho de 2023 (formalizadas) no segmento alimentício na Paraíba.

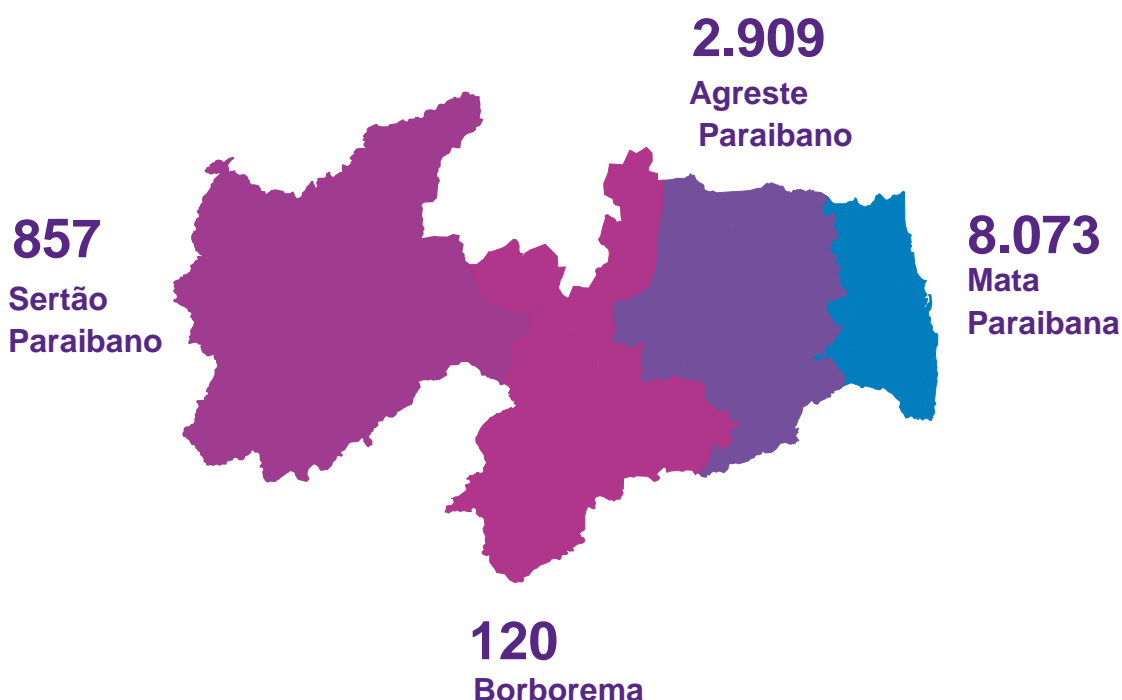
R\$ 1.823,04

Salário Médio das Admissões em junho de 2023.

Faixa Etária das Admissões:



Do Sertão até a Mata Paraibana



Sertão Paraibano	857
Borborema	120
Agreste	2.909
Mata Paraibana	8.073

Com base nos dados do Cadastro Geral de Empregados e Desempregados do Ministério do Trabalho e Emprego (CAGED), no primeiro semestre de 2023, o estado apresentou um número positivo de 11.959 admissões, indicando um aquecimento do segmento alimentício. A região da mata Paraibana, onde está localizada a capital do estado, apresentou o maior saldo de contratações, 8.073. O agreste, com saldo positivo de 2.909, o Sertão paraibano com 857 e a Borborema com 120.

Informações:

Fonte de Dados:

Usina de Dados (CiDados) - com dados da Base de Empresas Mercantis da Receita Federal do Brasil/IBGE Cidades/Ministério do Trabalho, PDET – CAGED/ Ministério do Desenvolvimento, Indústria, Comércio e Serviços, MDIC.

Banco de Imagens:

Canva, Freepik e Visme

Informações e Contatos

©2023. Serviço de Apoio às Micro e Pequenas Empresas da Paraíba - Sebrae/PB

Todos os direitos reservados A reprodução não autorizada desta publicação, no todo ou em parte, constitui violação dos direitos autorais (Lei nº 9.610)

Serviço de Apoio às Micro e Pequenas Empresas da Paraíba - Sebrae/PB

Av. Maranhão, 983 - Estados, João Pessoa - PB, 58030-261

Telefone: (83) 2108-1100

<http://www.pb.sebrae.com.br>

Presidente do Conselho Deliberativo

Mário Antônio Pereira Borba

Superintendente

Luiz Alberto Gonçalves Amorim

Diretor Técnico

Lucélio Cartaxo Pires de Sá

Diretor de Administração e Finanças

João Monteiro da Franca Neto

COORDENAÇÃO E ELABORAÇÃO

Unidade de Gestão Estratégica e Monitoramento

Ivani Costa

SEBRAE
AGENTES
DE DADOS