



NOVEMBRO/23

**BOLETIM TÉCNICO  
SEGMENTO PET DA**

**PARAÍBA**

## Cenário do Segmento PET

O segmento Pet está em expansão, abrangendo uma variedade de serviços e produtos voltados para o cuidado e bem-estar dos animais de estimação. O Brasil ocupa a 3ª posição em faturamento e conta com 285 mil empresas na área (Abinpet). Sua diversidade reflete-se não apenas em tamanho, mas também em serviços variados. Pequenos e médios pet shops, representaram 48,7% do faturamento em 2022 (Instituto Pet Brasil). A indústria de Pet Food é robusta, mas serviços como hospedagem em hotéis pet-friendly também ganham relevância. Projetando um crescimento para R\$67,4 bilhões em 2023 (IPB), o segmento demonstra não só solidez estrutural, mas também capacidade de inovação para atender às necessidades dinâmicas de tutores e pets.

Na Paraíba, assim como em outras regiões do país, esse segmento vem ganhando destaque significativo. No estado, a presença marcante de empresas especializadas reflete o crescimento contínuo desse mercado, seja na oferta de serviços de higiene, cuidados com a saúde, ou na comercialização de produtos específicos para animais domésticos.

A diversidade de negócios é crescente e microempreendedores individuais têm desempenhado um papel importante, oferecendo serviços especializados e produtos inovadores. Neste boletim, você vai conferir que a tendência mostra uma considerável adesão de jovens trabalhadores a esse segmento, indicando um interesse crescente. Confira os dados e compreenda como o mercado Pet paraibano continua a evoluir e se adaptar, refletindo não apenas uma crescente demanda por serviços e produtos, mas também uma comunidade empresarial em constante busca por inovação e excelência na prestação de serviços para tutores e animais de estimação.

**O boletim apresenta o cenário atual com informações sobre**

- ✓ **MERCADO**
- ✓ **ATIVIDADES**
- ✓ **TENDÊNCIA**
- ✓ **EMPREGOS**

## A Paraíba possui

# 510

### Empresas ativas no segmento

Elas estão formalizadas e atuam na indústria, nos serviços ou na comercialização, juntas compõem o cenário empresarial do segmento PET.



De cada 1.000 empresas ativas no estado da Paraíba aproximadamente

# 02

 atuam no segmento PET.

(Indústria, comércio ou serviço com atividades em torno da cadeia de negócio do segmento)

1 empresa do segmento para cada

# 5.116,8

 habitantes.

(Densidade de empresas no estado, considerando a população estimada pelo IBGE para 2023)

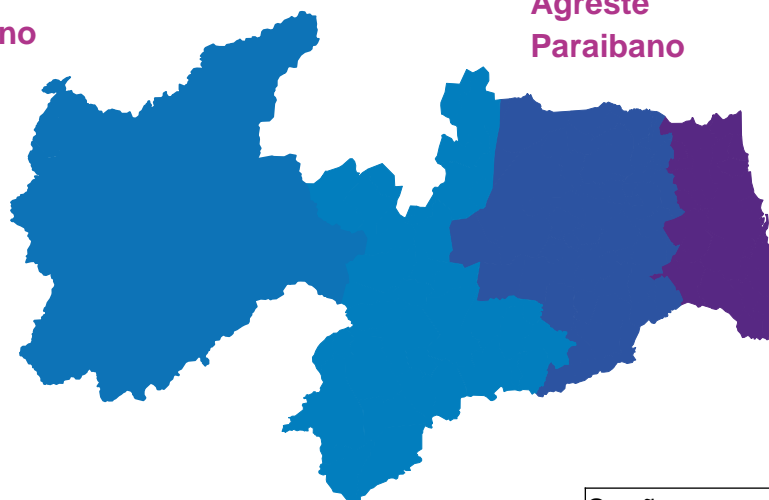
## Do Sertão até a Mata Paraibana

Distribuição do total de Empresas do Segmento PET por Mesorregião

**50**  
Sertão  
Paraibano

**154**  
Agreste  
Paraibano

**292**  
Mata  
Paraibana



**14**  
Borborema

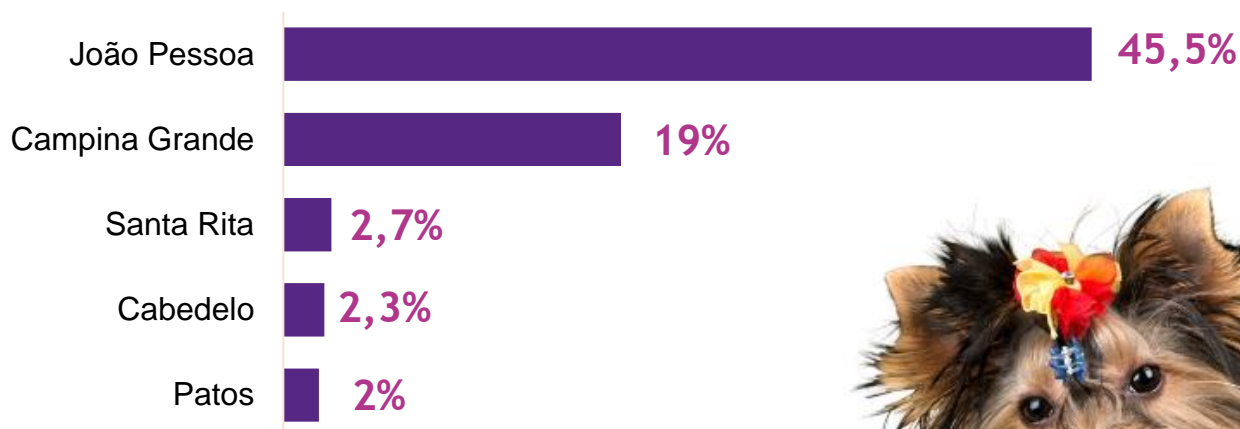
Sertão	50
Borborema	14
Agreste Paraibano	154
Mata Paraibana	292



Na Paraíba, a mesorregião da Mata Paraibana é a que possui maior concentração de empresas que trabalham no segmento PET, **292**, representando **57,2%** do total de empresas que atuam no estado. A segunda região com maior concentração de empresas é o agreste, com **154** empresas (**30,2%**), seguida do sertão com **50** empresas (**9,8%**) e por último a Borborema com **14** empresas (**2,8%**).



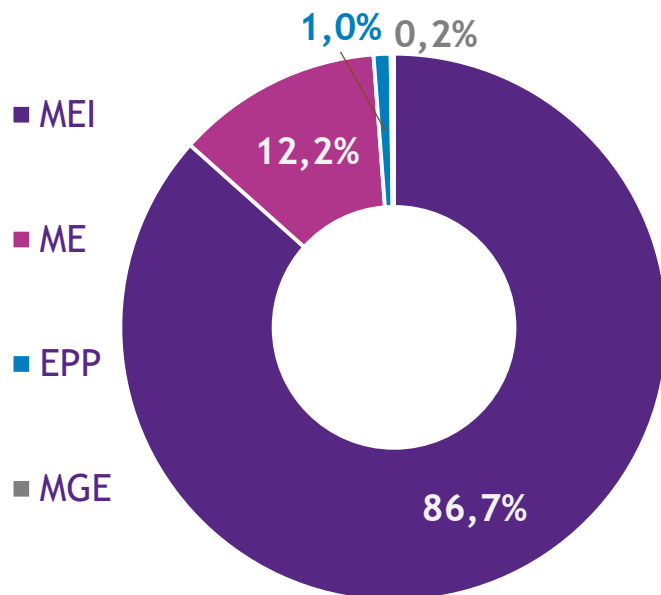
## Os 5 municípios com mais empresas do segmento



Os cinco municípios que lideram o número de empresas ativas no primeiro semestre de 2023 são João Pessoa, Campina Grande, Santa Rita, Cabedelo e Patos, que juntos representam **71,5%** do total de empresas do segmento no estado. Os municípios de João Pessoa e Campina Grande, juntos, concentram a grande maioria das empresas, com **64,5%** de todas as empresas do estado.



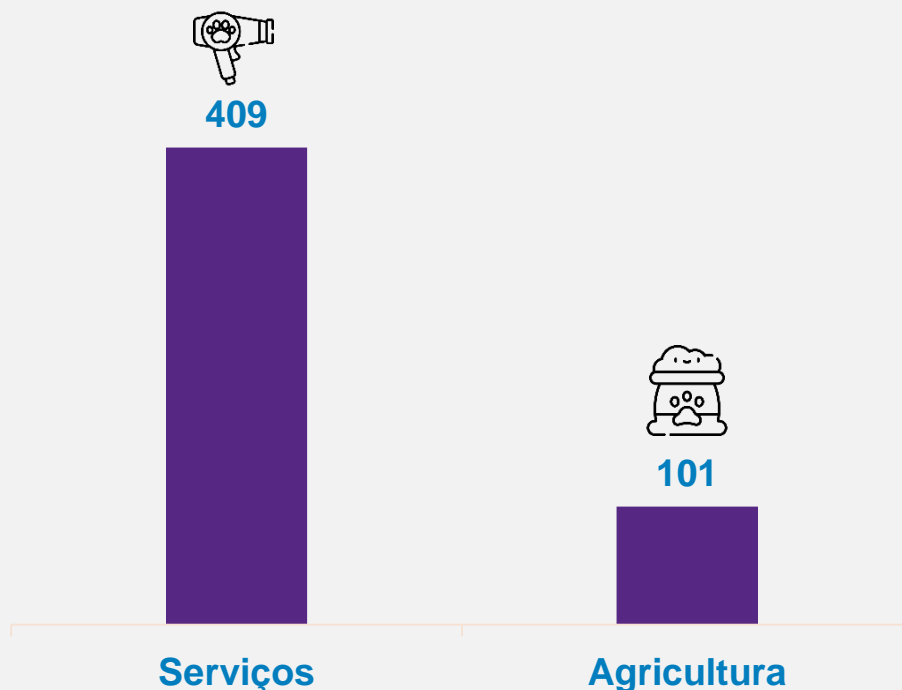
## Distribuição de empresas por porte:



Na Paraíba, as empresas que representam **86,7%** do mercado PET são micro empreendedores individuais (MEI). Estas empresas são mais caracterizadas por atividades do setor de serviços.

**MEI- Micro Empreendedor Individual:** Faturamento anual de até R\$ 81 mil, **ME-Microempresa:** Faturamento anual de até R\$ 360 mil, **EPP - Empresa de Pequeno Porte** - Faturamento anual entre R\$ 360 mil e R\$ 4,8 milhões.

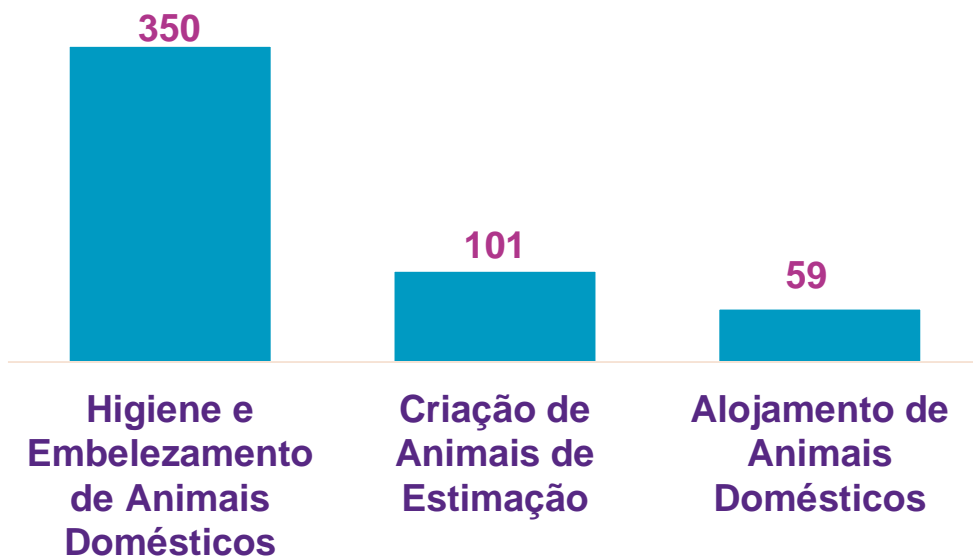
## Empresas Ativas por Setor:



O Segmento PET tem uma atuação expressiva no setor dos SERVIÇOS, representando **80,2%** das atividades do segmento.

# 3 atividades econômicas significativas no segmento PET da Paraíba:

Número de empresas formais e ativas por CNAE

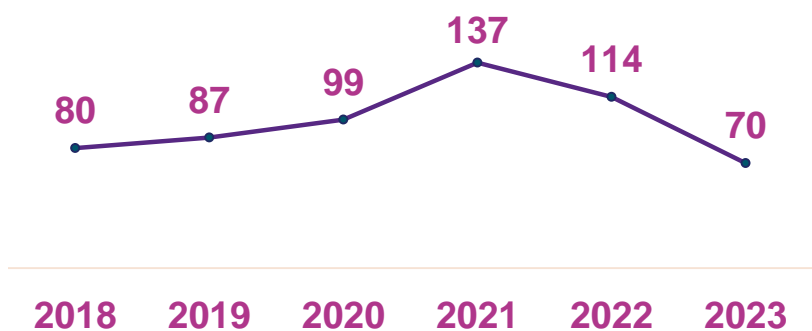


Fonte: RFB, 2023.



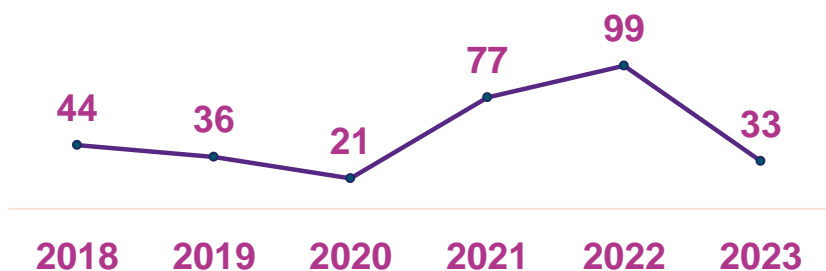
## Histórico de empresas abertas:

Número de empresas abertas na Paraíba nos últimos 6 anos no segmento PET:



## Histórico de empresas encerradas:

Número de empresas encerradas na Paraíba nos últimos 6 anos no segmento PET:



O comportamento observado ao longo dos anos de 2018 a 2023 é que, em todo o período, o número de empresas abertas foi maior do que o de empresas encerradas, indicando um saldo positivo de empresas no segmento PET no estado. O histórico do número de empresas abertas na Paraíba no segmento PET teve seu ápice no ano de 2021, e nos anos seguintes não conseguiu manter a tendência alta de abertura de empresas. Já o gráfico de fechamentos de empresas indica que o número de negócios fechados também teve aumento no mesmo período considerado. O ano de 2022 destacou-se como o ano com o menor número de empresas fechadas neste segmento (99).



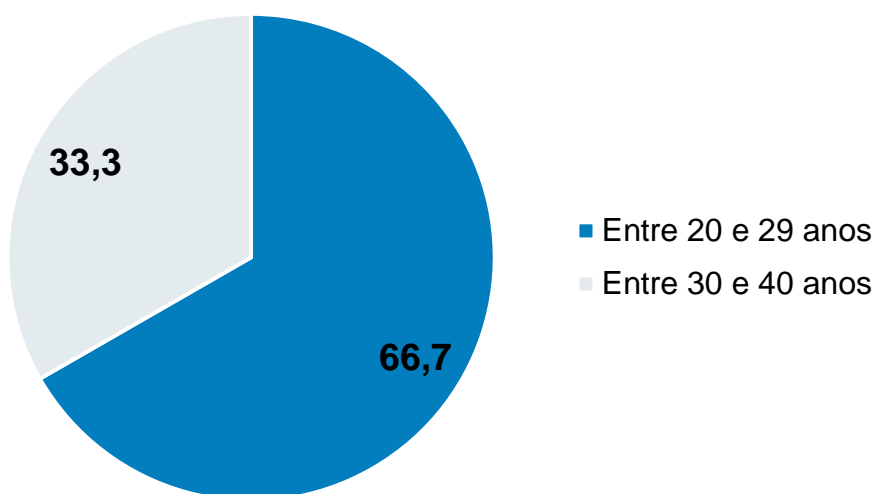
# 41

pessoas foram admitidas até junho de 2023 (formalizadas) no segmento PET na Paraíba.

# R\$ 1.450,00

Salário Médio das Admissões em junho de 2023.

## Faixa Etária das Admissões:



Em junho de 2023, a faixa etária mais atuante no mercado de trabalho do segmento PET, são de pessoas entre 20 a 29 anos. Este grupo de jovens representa **66,7%** das admissões do segmento.

## Saldo de empregos em 2023:

**3**  
Sertão  
Paraibano

**10**  
Agreste  
Paraibano

**28**  
Mata  
Paraibana

**0**  
Borborema



Sertão	3
Borborema	0
Agreste Paraibano	10
Mapa Paraibana	28

Com base nos dados do Cadastro Geral de Empregados e Desempregados do Ministério do Trabalho e Emprego (CAGED), no primeiro semestre de 2023, o estado apresentou um saldo positivo de empregos, o que significa que mais pessoas foram admitidas do que demitidas, indicando um aquecimento do segmento PET. A região da mata Paraibana, onde está localizada a capital do estado, apresentou o maior saldo de contratações, **28**. O agreste, com saldo positivo de **10**, o Sertão paraibano com **3** e a Borborema com saldo **0**.

# Informações:

## Fonte de Dados:

Usina de Dados (CiDados) - com dados da Base de Empresas Mercantis da Receita Federal do Brasil/IBGE Cidades/Ministério do Trabalho, PDET – CAGED/ Ministério do Desenvolvimento, Indústria, Comércio e Serviços, MDIC.

## Banco de Imagens:

Canva, Freepik e Visme

## Informações e Contatos

©2023. Serviço de Apoio às Micro e Pequenas Empresas da Paraíba - Sebrae/PB

Todos os direitos reservados A reprodução não autorizada desta publicação, no todo ou em parte, constitui violação dos direitos autorais (Lei nº 9.610)

Serviço de Apoio às Micro e Pequenas Empresas da Paraíba - Sebrae/PB

Av. Maranhão, 983 - Estados, João Pessoa - PB, 58030-261

Telefone: (83) 2108-1100

<http://www.pb.sebrae.com.br>

## Presidente do Conselho Deliberativo

Mário Antônio Pereira Borba

## Superintendente

Luiz Alberto Gonçalves Amorim

## Diretor Técnico

Lucélio Cartaxo Pires de Sá

## Diretor de Administração e Finanças

João Monteiro da Franca Neto

## COORDENAÇÃO E ELABORAÇÃO

Unidade de Gestão Estratégica e Monitoramento

Ivani Costa

**SEBRAE**  
**AGENTES**  
**DE DADOS**