

EMPREGO NOS PEQUENOS NEGÓCIOS PARAIBANOS JUNHO/2023

Sebrae Paraíba

FONTE: ELABORAÇÃO PRÓPRIA A PARTIR DO NOVO CAGED, MTE.



SEBRAE
AGENTES
DE DADOS

METODOLOGIA

SEBRAE
AGENTES
DE DADOS

O Sebrae adota a seguinte metodologia, para apuração do porte das empresas, que tem por base o setor econômico e a faixa de empregados:

PORTE	EXTRATIVA MINERAL, INDÚSTRIA DE TRANSFORMAÇÃO E CONSTRUÇÃO	AGROPECUÁRIA, SIUP, COMÉRCIO E SERVIÇOS
Microempresa	até 19 empregados	até 9 empregados
Empresa de Pequeno Porte	de 20 a 99 empregados	de 10 a 49 empregados
Média Empresa	de 100 a 499 empregados	de 50 a 99 empregados
Grande Empresa	500 empregados ou mais	100 empregados ou mais

Nota 1: O Sebrae adota esta metodologia por não ser possível apurar o porte das empresas, com base nos dados do CAGED, aplicando-se os critérios definidos na Lei Geral das Micro e Pequenas Empresas (faixas de faturamento). Nota 2: O Sebrae não considera como micro e pequenas empresas as que pertencem à Administração Pública ou CPF.

SALDO DE EMPREGOS

Junho

O saldo entre admissões e demissões no estado resultou em -184 empregos em junho de 2023. Analisando o resultado em relação ao porte das empresas no mesmo período, **as micro e pequenas empresas paraibanas registraram saldo positivo de 1.559 empregos**; já as médias e grandes empresas (MGE) tiveram saldo negativo de **1.803**.

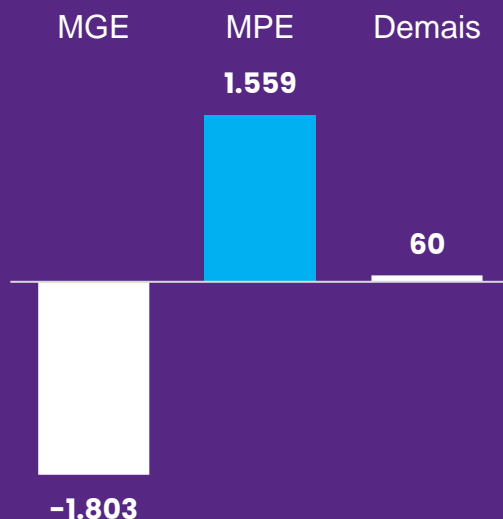
SALDO DE EMPREGOS NA
PARAÍBA EM JUNHO

-184

*O saldo de empregos representa o resultado final entre o número de admissões e demissões.

SEBRAE
AGENTES
DE DADOS

Saldo líquido de empregos gerados em junho de 2023 no estado da Paraíba



SALDO DE EMPREGOS

Janeiro a Junho

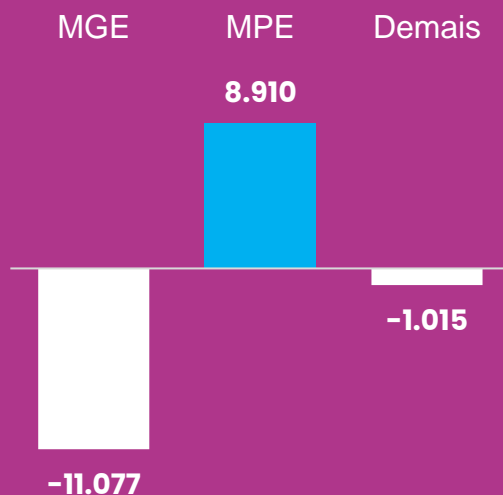
Entre os meses de janeiro a junho de 2023, os **pequenos negócios na Paraíba criaram um total de 8.910 novos postos de trabalho**, enquanto as MGEs tiveram saldo negativo de **8.692** empregos.

SALDO DE EMPREGOS NA
PARAÍBA DE JANEIRO A JUNHO

-3.182

SEBRAE
AGENTES
DE DADOS

Saldo líquido de empregos gerados até junho de 2023 no estado da Paraíba

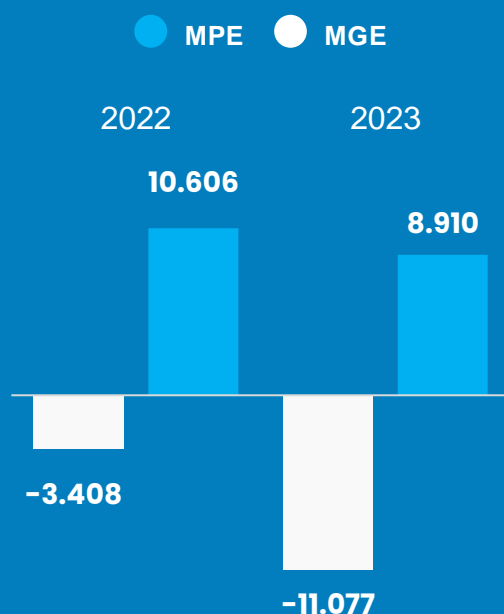


SALDO DE EMPREGOS

2022 x 2023

No comparativo entre os seis primeiros meses de 2022 e 2023, nota-se uma queda **de 19% em relação ao número de vagas criadas pelas MPEs.**

Comparativo dos saldos gerados pelas MPE e MGE, nos períodos entre janeiro a junho de 2022 e de 2023, do estado da Paraíba:



SALDO DE EMPREGOS POR SETOR

Junho

Em junho, os pequenos negócios dos setores do **Comércio, Construção e Serviços** alavancaram a geração de empregos nas MPEs da Paraíba, **contribuindo com 1.637 novos postos de trabalho**. Os mesmos setores tiveram um saldo negativo nas MGEs. Agropecuária, por exemplo, teve um saldo negativo nas MPEs e positivo em MGEs.



SalDOS de empregos gerados em junho de 2023, por porte e setor no estado da Paraíba:

SETOR	MPE	MGE
Agropecuária	-2	99
Comércio	629	-226
Construção	309	-553
Extrativa Mineral	0	0
Indústria de Transformação	-74	-375
Serviços	699	-747
SIUP	-2	-1

SALDO DE EMPREGOS POR SETOR

Janeiro a Junho

No primeiro semestre de 2023, nas MPEs, o setor de serviços atingiu saldo positivo de **4.525** novos empregos.

Em relação às MGEs, o setor de indústria de transformação registrou o pior desempenho, apresentando um saldo negativo de **7.049**.



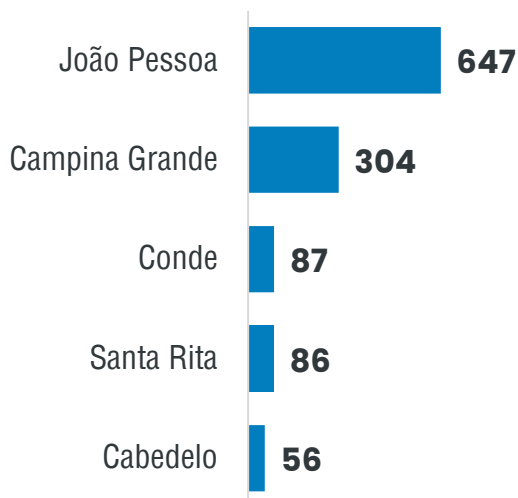
Saldos de empregos gerados no primeiro semestre de 2023, por setores na Paraíba:

SETOR	MPE	MGE
Agropecuária	-186	-2.059
Comércio	2.240	-411
Construção	2.469	-421
Extrativa Mineral	9	0
Indústria de Transformação	-142	-7.049
Serviços	4.525	-912
SIUP	-5	-225

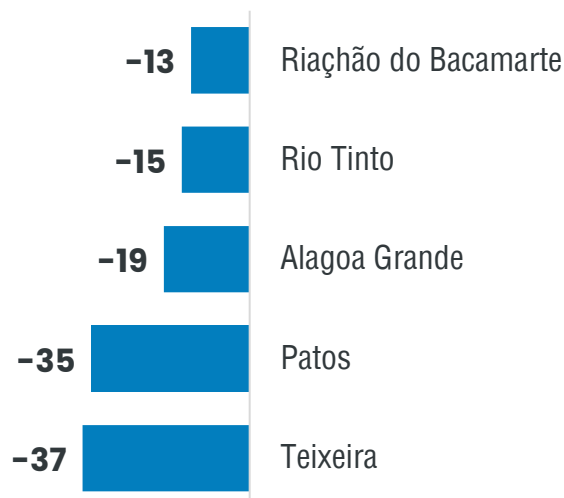
SALDO DE EMPREGO NAS MPES POR MUNICÍPIO

Junho

5 Municípios com maior saldo de empregos nas MPes em Junho:



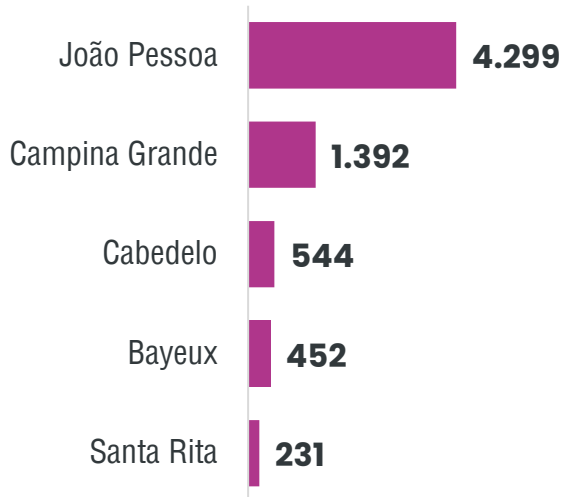
5 Municípios com menor saldo de empregos nas MPes em Junho:



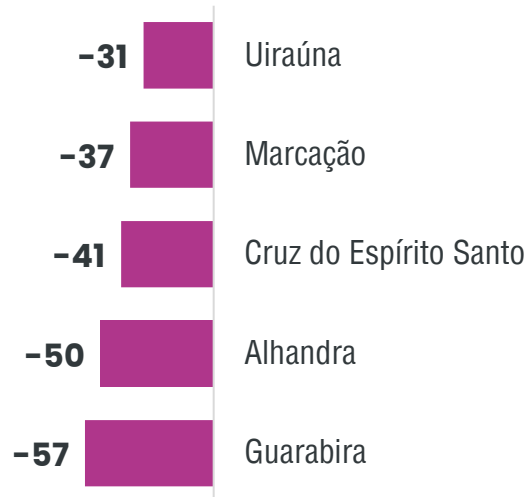
SALDO DE EMPREGO NAS MPES POR MUNICÍPIO

Junho

5 Municípios com maior saldo de empregos acumulados nas MPes, entre janeiro e junho de 2023:



5 Municípios com menor saldo de empregos acumulados nas MPes, entre janeiro e junho de 2023:



SALDO DE EMPREGOS POR MESORREGIÃO

Junho

Em relação às quatro mesorregiões do estado, em junho de 2023, a **Mata Paraibana** foi a mesorregião que apresentou maior saldo positivo de emprego em **MPEs**.



Saldos de empregos gerados em junho de 2023, por porte e mesorregião no estado da Paraíba:

REGIÃO	MPE	MGE
Agreste Paraibano	358	-868
Borborema	79	-31
Mata Paraibana	1.020	-1.035
Sertão Paraibano	102	131

SALDO DE EMPREGOS POR MESORREGIÃO

Janeiro a Junho

Em relação às quatro mesorregiões do estado, no primeiro semestre de 2023, a **Mata Paraibana** foi a mesorregião que apresentou maior saldo positivo de emprego em **MPEs**.



Saldos de empregos gerados no primeiro semestre de 2023, por porte e mesorregião no estado da Paraíba:

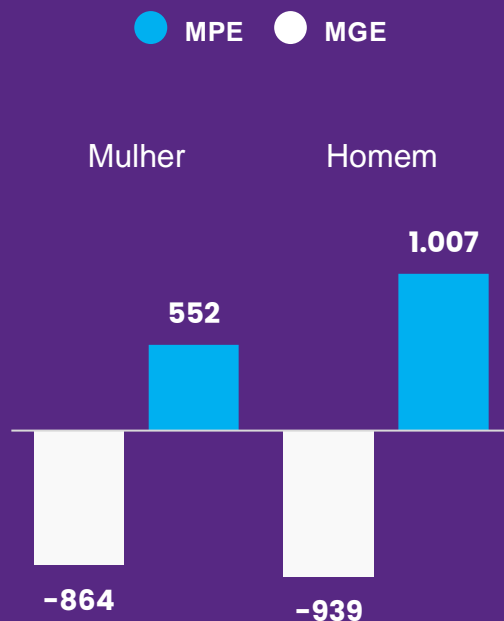
REGIÃO	MPE	MGE
Agreste Paraibano	1.852	-2.831
Borborema	339	-30
Mata Paraibana	6.019	-8.644
Sertão Paraibano	700	428

SALDO DE EMPREGOS POR SEXO

Junho

No mês de junho de 2023, o maior saldo de empregos foi registrado para os trabalhadores do sexo masculino das micro e pequenas empresas, com **1.007** novos postos preenchidos.

Saldo de empregos criados em junho de 2023 por porte e sexo:

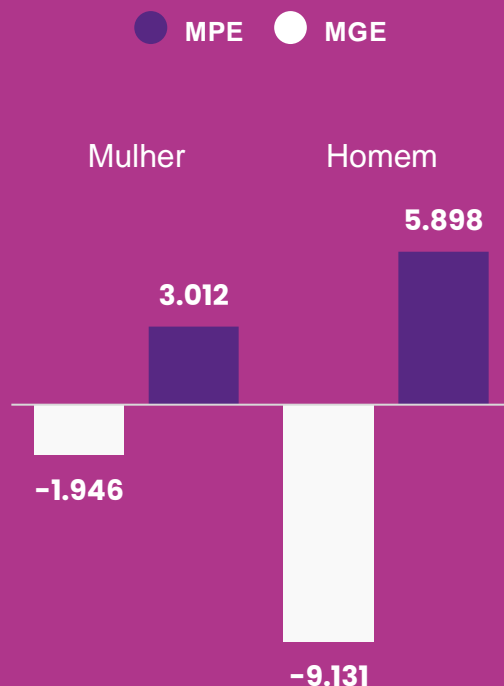


SALDO DE EMPREGOS POR SEXO

Janeiro a Junho

O mesmo comportamento do mês de junho ocorreu durante todo o 1º semestre do ano, com **5.898** novos postos de trabalho preenchidos por homens em MPEs. Para ambos os sexos, nas MGEs, houve mais demissões, gerando saldo negativo no semestre e, pontualmente, no mês de junho de 2023.

Saldo de empregos acumulado de janeiro a junho de 2023 por porte e sexo:



SALDO DE EMPREGOS POR RAÇA

Junho

No mês de junho de 2023, o maior saldo positivo (**457**) de contratações foi registrado nas **MPEs** para os trabalhadores que se identificaram como raça parda. No mesmo mês, para as MGEs, os trabalhadores pardos tiveram o maior saldo negativo (**1.171**) de contratações.

Saldos de empregos gerados em junho de 2023, por porte e setor no estado da Paraíba:

RAÇA	MPE	MGE
Amarela	-3	-55
Branca	-42	-255
Indígena	3	-26
Parda	457	-1.171
Preta	51	-112



SALDO DE EMPREGOS POR RAÇA

Janeiro a Junho

No primeiro semestre de 2023, o maior saldo positivo **1.916** de contratações foi registrado nas MPEs, para os trabalhadores que se identificaram como raça parda. No mesmo período, para as MGEs, os trabalhadores identificados com pardos tiveram o maior saldo negativo de **7.793** contratações.

Saldos de empregos gerados em junho de 2023, por porte e setor no estado da Paraíba:

RAÇA	MPE	MGE
Amarela	-1	-217
Branca	-149	-1.872
Indígena	3	-42
Parda	1.916	-7.793
Preta	197	-630

É necessário, para não incorrer em erros de interpretações, confrontar esses resultados com a proporção da população de cada raça, pois 45,3% de toda a população brasileira se autodeclara parda.

SALDO DE EMPREGOS POR FAIXA ETÁRIA

Junho

Saldos de empregos gerados em junho de 2023, por porte e faixa etária no estado da Paraíba:

FAIXA ETÁRIA	MPE	MGE
Até 19 anos	473	343
Entre 20 a 29 anos	791	-732
Entre 30 a 39 anos	96	-577
Entre 40 a 49 anos	165	-461
Entre 50 e 59 anos	83	-282
Entre 60 e 69 anos	-49	-91
Entre 70 e 79 anos	0	-4
80 anos ou mais	0	1

Em junho de 2023, o maior saldo de contratações aconteceu na faixa etária **entre 20 a 29 anos, em MPEs**, com saldo de **791** novas contratações. Para as MGEs foram registrados os maiores saldos negativos nas faixas entre 20 a 29 anos **(-732)** e 30 a 39 anos **(-577)**.

SALDO DE EMPREGOS POR FAIXA ETÁRIA

Janeiro a Junho

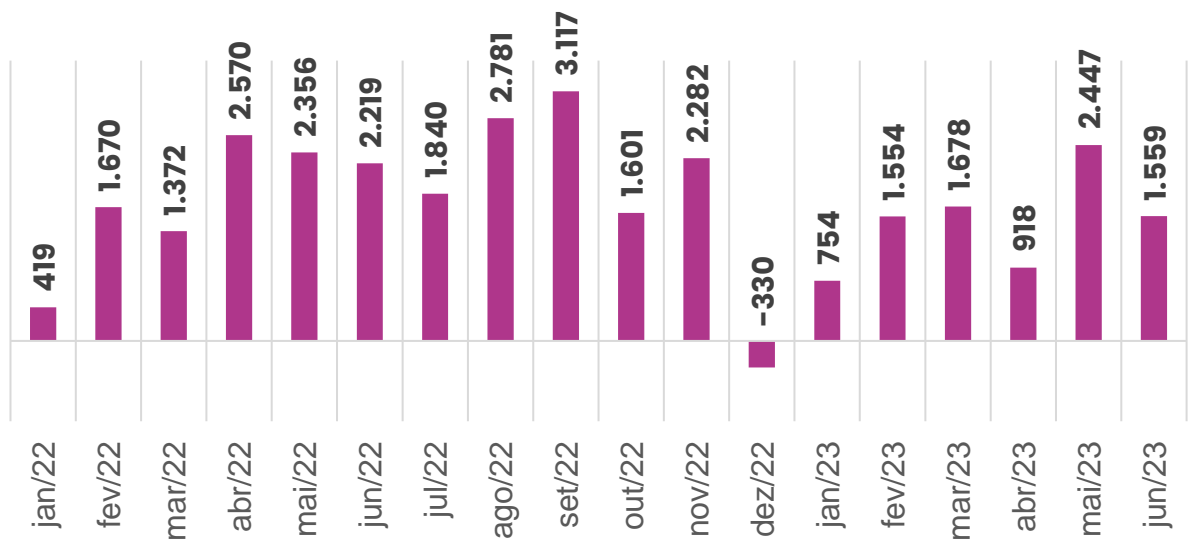
Saldos de empregos gerados de janeiro a junho de 2023, por porte e faixa etária no estado da Paraíba:

FAIXA ETÁRIA	MPE	MGE
Até 19 anos	2.826	1.891
Entre 20 a 29 anos	4.369	-4.359
Entre 30 a 39 anos	961	-3.558
Entre 40 a 49 anos	911	-2.997
Entre 50 e 59 anos	134	-1.639
Entre 60 e 69 anos	-262	-382
Entre 70 e 79 anos	-29	-30
80 anos ou mais	0	-3

O mesmo comportamento registrado em junho é identificado para o acumulado do primeiro semestre do ano, com o maior saldo positivo de contratações na faixa etária **entre 20 a 29 anos, sendo nas MPEs com cerca de 4.369**. Para as MGEs foram registrados os maiores saldos negativos nas faixas **entre 20 a 29 anos (-4.359) e 30 a 39 anos (-3.558)**.

HISTÓRICO DO SALDO DE EMPREGO NAS MPEs

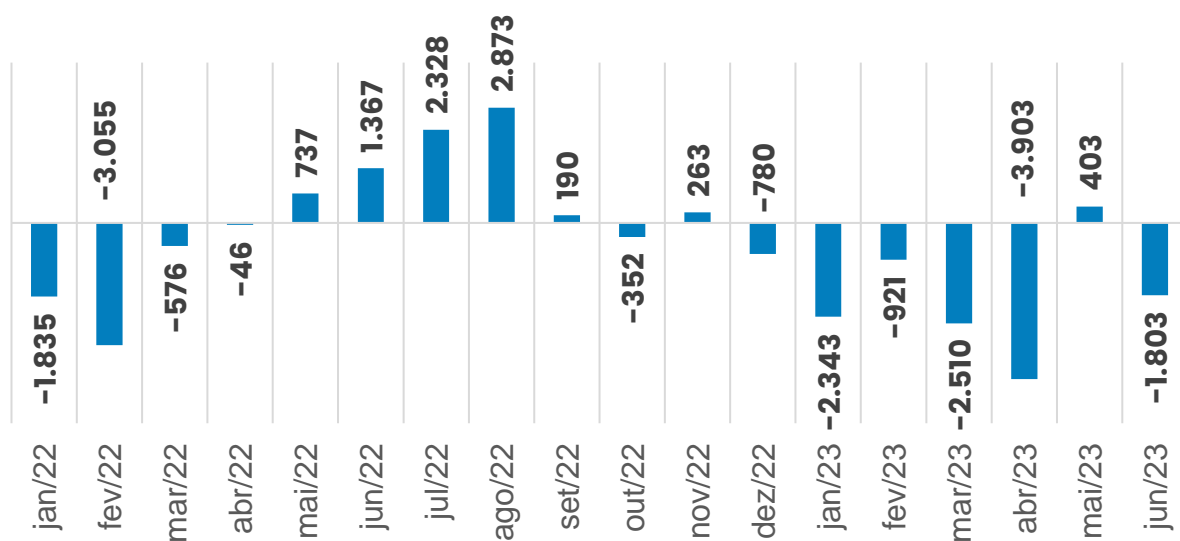
Janeiro de 2022 a Junho de 2023



A média histórica do saldo de empregos para as MPEs é positiva, indicando um cenário de mais admissões em relação às demissões. A série histórica mensal dos saldos de empregos na Paraíba para as MPE's mostra que, em junho, o saldo de empregos (**1.559**) ficou abaixo da média do período (**1.712**).

HISTÓRICO DO SALDO DE EMPREGO NAS MGEs

Janeiro de 2022 a Junho de 2023



A média histórica do saldo de empregos para as MGEs é negativa, indicando um cenário de mais demissões em comparação com novas contratações. A série histórica mensal dos saldos de empregos na Paraíba para as MGEs mostra que, em junho, o saldo negativo de empregos (**-1.803**) ficou abaixo da média do período (**-554**).

SEBRAE
AGENTES
DE DADOS

Produto dos Agentes de Dados da Unidade de Gestão
Estratégica e Monitoramento do Sebrae Paraíba.
Acesse os dados do seu município através do painel
Novo Caged, que está disponível no SIME.