



SEBRAE



SEBRAE
AGENTES
DE DADOS

NOVEMBRO/23



BOLETIM TÉCNICO
SEGMENTO DE SAÚDE DA

PARAÍBA

Cenário do Segmento Saúde

O segmento de saúde brasileiro é um dos mais promissores em termos de investimentos e crescimento. O país se destaca como o 8º mercado de saúde global, sendo o 3º maior no ramo privado de saúde no mundo (Abramed). Com uma infraestrutura robusta, o Brasil conta com mais de 6,2 mil hospitais, 20 mil Centros de Diagnóstico e mais de 300 mil entidades de saúde (Abramed).

De acordo com dados do IBGE em 2019, o Brasil alocou 9,6% do PIB, totalizando R\$ 711,4 bilhões, para o segmento de saúde. Desse valor, 3,8% do PIB foram despesas governamentais e 5,8% do PIB foram despesas de famílias e instituições sem fins lucrativos. A despesa média por habitante foi de R\$ 2.035,60 para famílias e instituições e R\$ 1.349,60 para o governo. Gastos com medicamentos representaram 29,3% das despesas familiares em saúde. As atividades de saúde contribuíram com 7,8% do Valor Adicionado Bruto (VAB) da economia em 2019.

Com mais de 14 mil empresas atuantes em saúde, a Paraíba segue a tendência nacional de crescimento e consolidação. As cidades de João Pessoa e Campina Grande despontam com 56,7% das iniciativas, sendo que a maioria possui até duas décadas de atuação no mercado, com uma presença firme e estabelecida na região. A maioria das atividades (59,9%) são comércio de produtos farmacêuticos, ópticos, consultas médicas ambulatoriais, serviços domiciliares para pacientes e práticas odontológicas.

Confira os números que evidenciam a amplitude e a vitalidade do segmento de saúde na região, sinalizando oportunidades significativas para investidores e profissionais da saúde que buscam um ambiente propício para o desenvolvimento e a inovação.

O boletim apresenta o cenário atual com informações sobre

- MERCADO
- ATIVIDADES
- TENDÊNCIA
- EMPREGOS

A Paraíba possui

15.750

Empresas ativas no segmento

Elas estão formalizadas e atuam na indústria, nos serviços ou na comercialização, juntas compõem o cenário empresarial do segmento da saúde.



De cada 1.000 empresas ativas no estado da Paraíba

57

 atuam no segmento da SAÚDE.

(Indústria, comércio ou serviço com atividades em torno da cadeia de negócio do segmento)

1 empresa do segmento para cada

249,4

 habitantes.

(Densidade de empresas no estado, considerando a população estimada pelo IBGE para 2023)

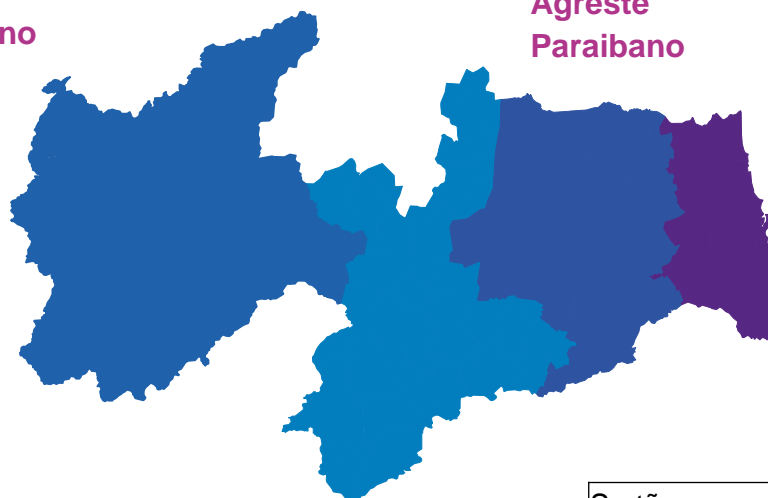
Do Sertão até a Mata Paraibana

Distribuição do total de Empresas do Segmento Saúde por Mesorregião

3.067
Sertão
Paraibano

4.267
Agreste
Paraibano

7.807
Mata
Paraibana



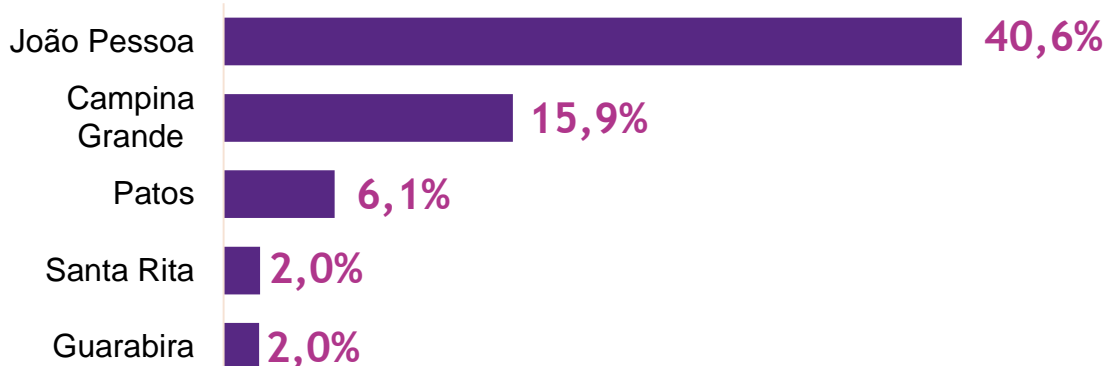
609
Borborema

Sertão	3.067
Borborema	609
Agreste Paraibano	4.267
Mata Paraibana	7.807

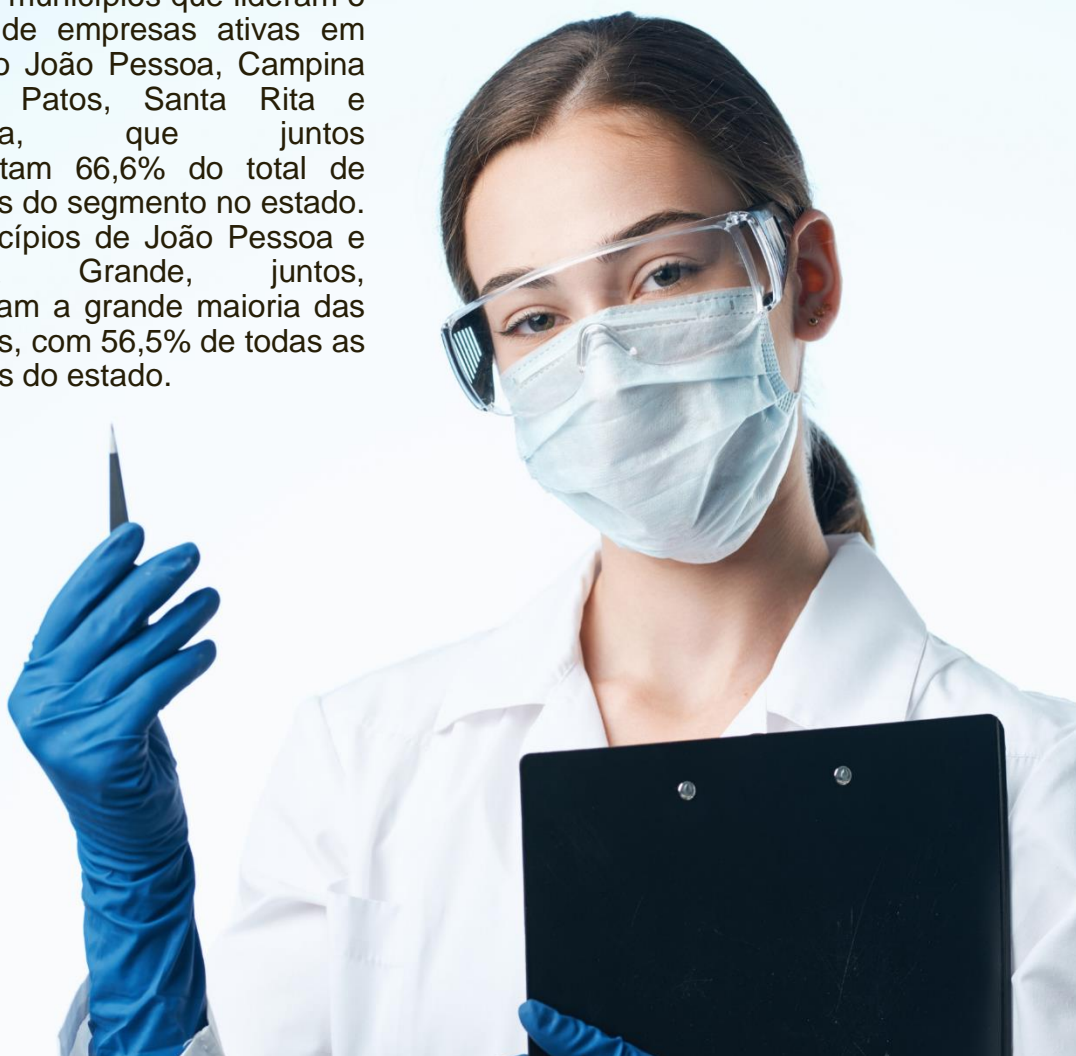
Na Paraíba, a mesorregião da Mata Paraibana é a que possui maior concentração de empresas que trabalham no segmento da saúde, **7.807**, representando **49,6%** do total de empresas que atuam no estado. A segunda região com maior concentração de empresas é o agreste, com **4.267** empresas (**27,1%**), seguida do sertão com **3.067** empresas (**19,5%**) e por último a Borborema com **609** empresas (**3,9%**).

Fonte: RFB, 2023.

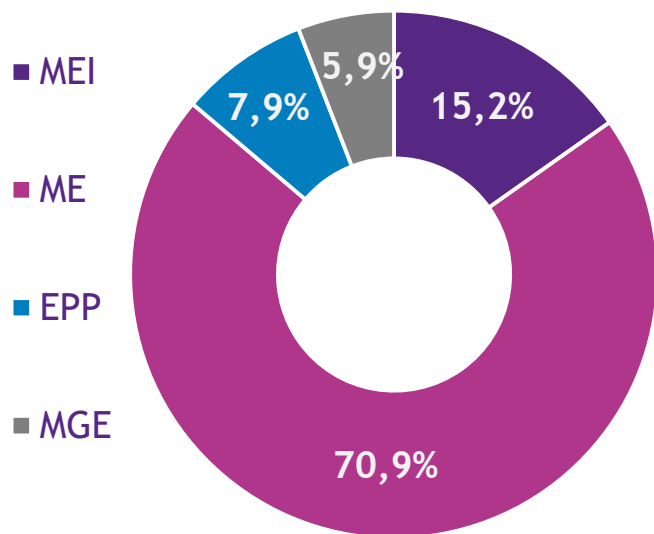
Os 5 municípios com mais empresas do segmento



Os cinco municípios que lideram o número de empresas ativas em 2022 são João Pessoa, Campina Grande, Patos, Santa Rita e Guarabira, que juntos representam 66,6% do total de empresas do segmento no estado. Os municípios de João Pessoa e Campina Grande, juntos, concentram a grande maioria das empresas, com 56,5% de todas as empresas do estado.



Distribuição de empresas por porte:



Na Paraíba, as empresas que representam **70,9%** do mercado de saúde são de médio porte (ME). Estas empresas são mais caracterizadas por atividades do setor de serviços.

MEI- Micro Empreendedor Individual: Faturamento anual de até R\$ 81 mil, **ME-Microempresa:** Faturamento anual de até R\$ 360 mil, **EPP - Empresa de Pequeno Porte** - Faturamento anual entre R\$ 360 mil e R\$ 4,8 milhões.

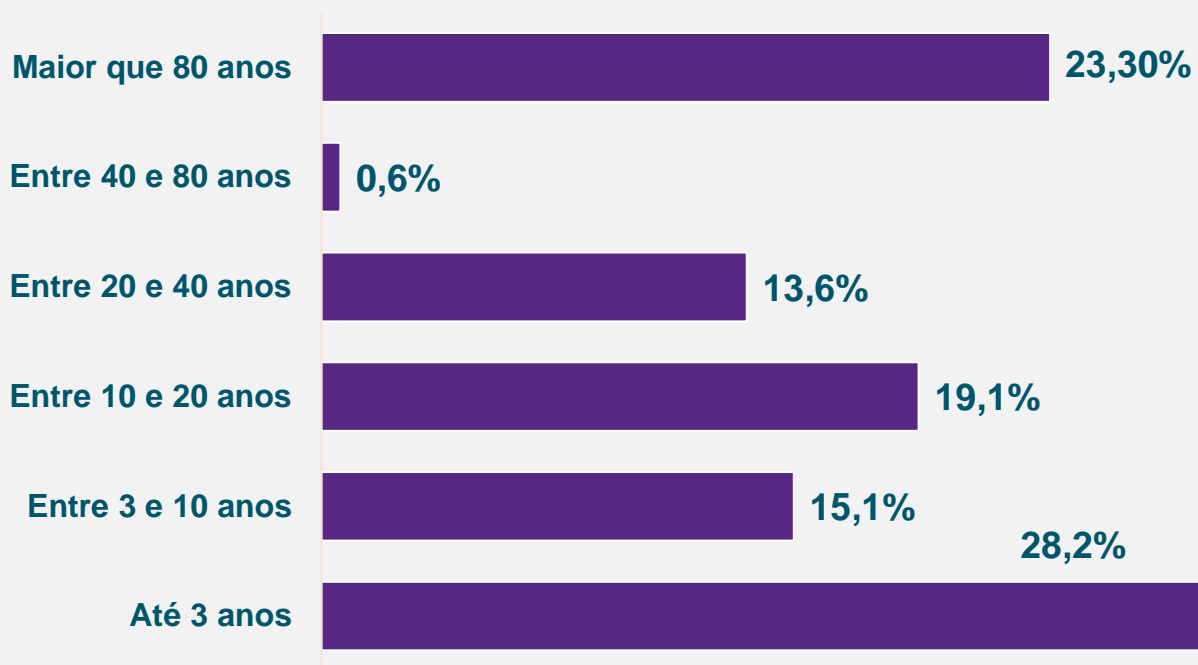
Empresas ativas por setor:



O Segmento da SAÚDE tem uma atuação expressiva no setor dos SERVIÇOS, representando 67,7% das atividades do segmento (15.750 empresas ativas).



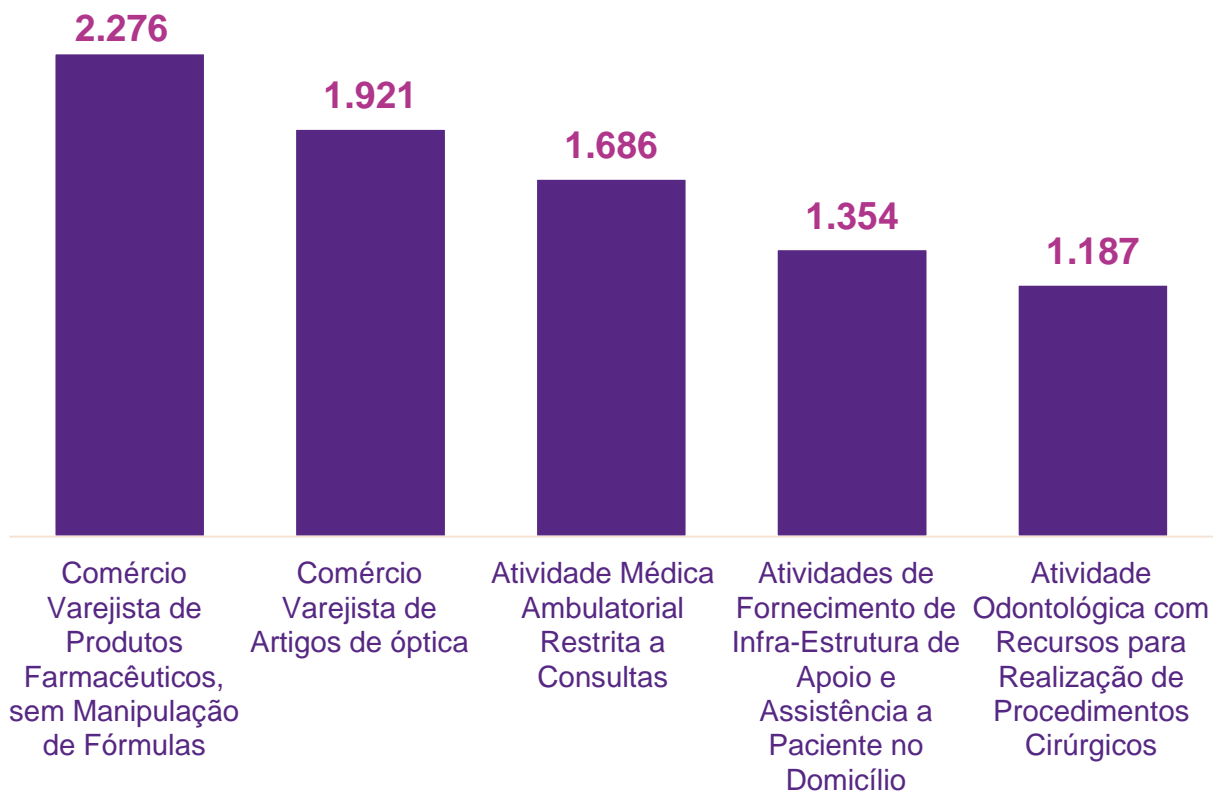
Tempo de operação desde a abertura:



As empresas do segmento de saúde na Paraíba, em sua grande maioria, têm até 20 anos de operação no mercado (**62,4%**). Apesar de haver uma representatividade significativa (**23,3%**) das empresas com mais de 80 anos no mercado, estas já entraram em uma fase de estabilidade no segmento.

5 atividades econômicas mais significativas da cadeia de negócios da SAÚDE

número de empresas formais e ativas por CNAE

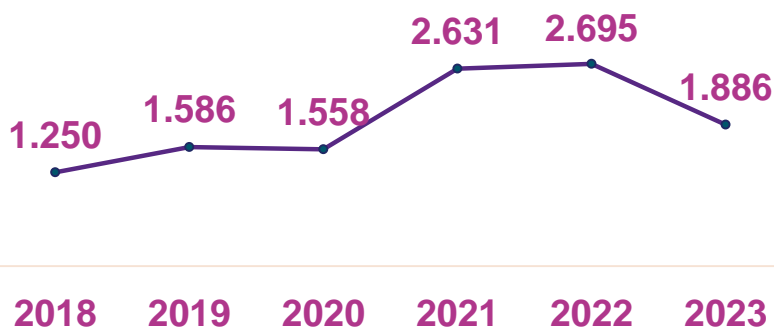


Na cadeia de negócio que atende ao segmento de saúde foram identificadas **78** tipos de atividades no estado.

Fonte: RFB, 2023.

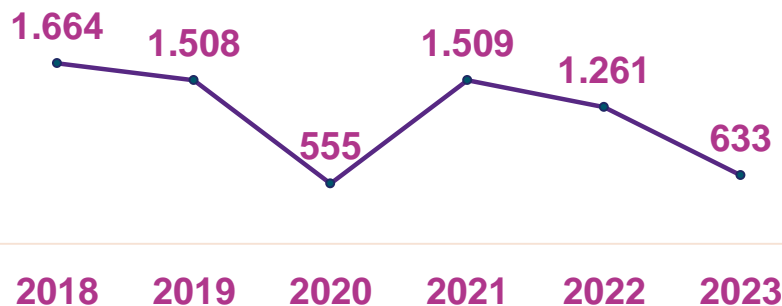
Histórico de empresas abertas:

Número de empresas abertas na Paraíba nos últimos 6 anos no segmento da saúde:



Histórico de empresas encerradas:

Número de empresas encerradas na Paraíba nos últimos 6 anos no segmento da saúde:



O histórico do número de empresas abertas na Paraíba no segmento da saúde, teve seu ápice no ano de 2021, com **2.631 empresas abertas**. Já o gráfico de fechamentos de empresas, indica que o número de negócios fechados teve o maior índice de empresas encerradas no ano de 2018. O ano de 2020, destacou-se como o ano com menor número de empresas fechadas neste segmento (**555**). Em 2023, a tendência de queda no número de fechamentos continua, apesar de ser um ano com menor registro de aberturas, também teve menor fechamento do que nos dois anos anteriores.

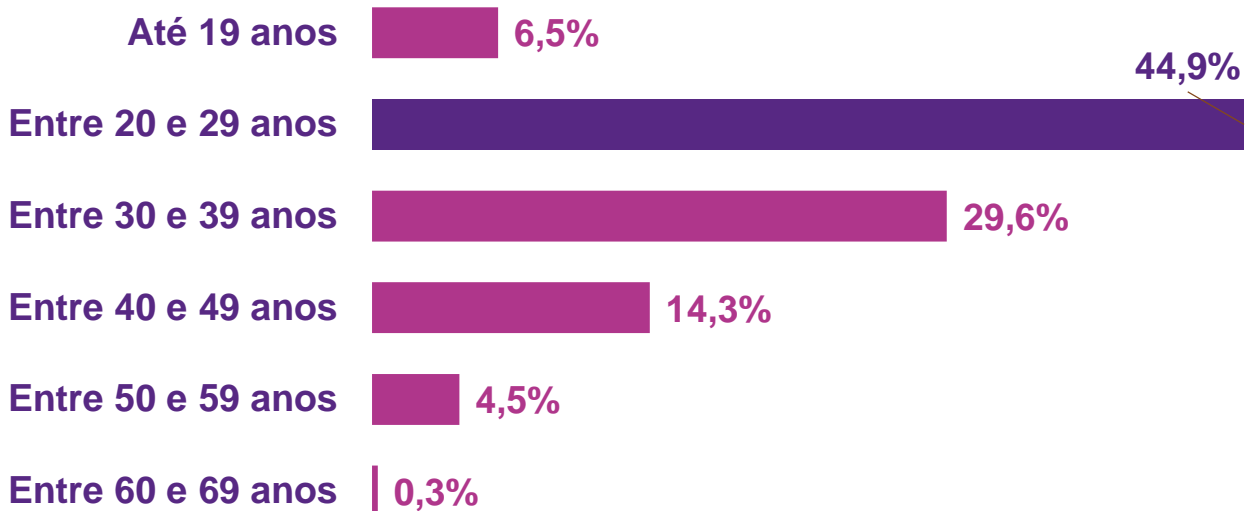
1.065

pessoas foram admitidas em junho de 2023 (formalizadas) no segmento de saúde na Paraíba.

R\$ 2.162.11

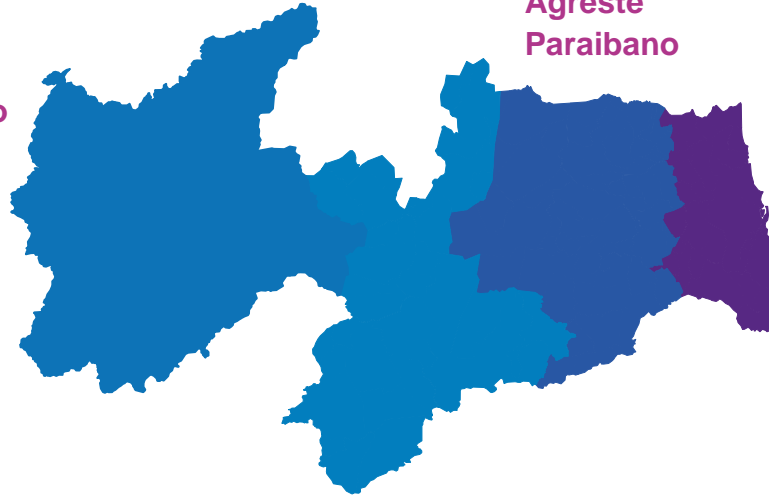
Salário Médio das Admissões em junho de 2023.

Faixa Etária das Admissões:



Em 2023, a faixa etária mais atuante no mercado de trabalho da saúde, são de pessoas entre 20 a 29 anos. Este grupo de jovens representa **44,9%** das admissões do segmento.

Saldo de empregos em 2023:

57Sertão
Paraibano**369**Agreste
Paraibano**567**Mata
Paraibana**29**

Borborema

Sertão	57
Borborema	29
Agreste Paraibano	369
Mata Paraibana	567



Com base nos dados do Cadastro Geral de Empregados e Desempregados do Ministério do Trabalho e Emprego (CAGED), no primeiro semestre de 2023, o estado apresentou um saldo positivo de empregos, o que significa que mais pessoas foram admitidas do que demitidas, indicando um aquecimento do segmento da saúde. A região da mata Paraibana, onde está localizada a capital do estado, apresentou o maior saldo de empregos, **567**. O agreste, com saldo positivo de **369**, o Sertão paraibano com **57** e a Borborema com **29**.

Infraestrutura da Saúde na Paraíba



3.642

Ambulatórios



1.711

Unidade Básica
de Saúde



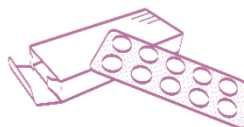
732

Unidade de Apoio
a Diagnóstico



248

Central de
Gestão em Saúde



244

Farmácias



199

Pronto
Atendimento



133

Hospitais



121

Laboratório de
Prótese Dentária



119

Unidade De Atenção
Psicossocial

Números de MÉDICOS na PARAÍBA

NO ESTADO



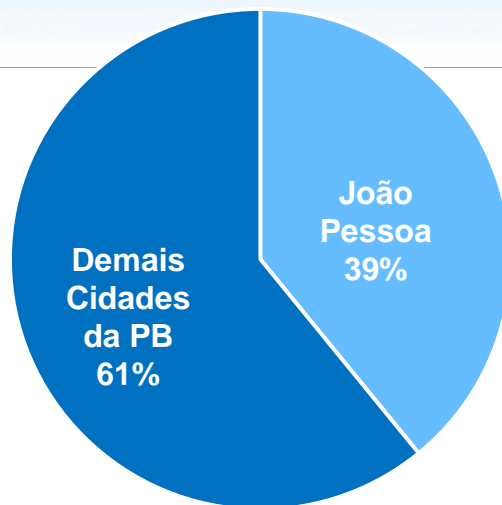
11.504

Médicos (registros)



2,83

Médicos para
cada 1.000
habitantes (média
para o estado)



NA CAPITAL (JOÃO PESSOA)



4.498

Médicos
(registros)



1,4

Médicos para
cada 1.000
habitantes
(média para o
estado)



Informações:

Fonte de Dados:

Usina de Dados (CiDados) - com dados da Base de Empresas Mercantis da Receita Federal do Brasil/IBGE Cidades/Ministério do Trabalho, PDET – CAGED/ Ministério do Desenvolvimento, Indústria, Comércio e Serviços, MDIC.

Banco de Imagens:

Canva, Freepik e Visme

Informações e Contatos

©2023. Serviço de Apoio às Micro e Pequenas Empresas da Paraíba - Sebrae/PB

Todos os direitos reservados A reprodução não autorizada desta publicação, no todo ou em parte, constitui violação dos direitos autorais (Lei nº 9.610)

Serviço de Apoio às Micro e Pequenas Empresas da Paraíba - Sebrae/PB

Av. Maranhão, 983 - Estados, João Pessoa - PB, 58030-261

Telefone: (83) 2108-1100

<http://www.pb.sebrae.com.br>

Presidente do Conselho Deliberativo

Mário Antônio Pereira Borba

Superintendente

Luiz Alberto Gonçalves Amorim

Diretor Técnico

Lucélio Cartaxo Pires de Sá

Diretor de Administração e Finanças

João Monteiro da Franca Neto

COORDENAÇÃO E ELABORAÇÃO

Unidade de Gestão Estratégica e Monitoramento

Ivani Costa

SEBRAE
AGENTES
DE DADOS