



NOVEMBRO/23

**BOLETIM TÉCNICO
SEGMENTO VAREJO DA**

PARAÍBA

Cenário do Segmento VAREJO

O varejo brasileiro é essencial para a economia do nosso país. Marcado por uma diversidade de estabelecimentos, desde pequenos comércios locais até grandes redes nacionais e internacionais, o segmento reflete as nuances de uma economia em constante evolução.

Com os consumidores impulsionando demandas por experiências e serviços diferenciados, o varejo cresce e possibilita muitas oportunidades para empreendedores. O aumento de 1,3% nas vendas do primeiro semestre de 2023, conforme indicado pelo Instituto Brasileiro de Geografia e Estatística (IBGE), é um retrato atual desse cenário.

Na Paraíba, o segmento varejista também se destaca por sua diversidade e adaptabilidade, moldando-se de acordo com as características de cada região, desde a Mata Paraibana até o Agreste, Sertão e Borborema.

Nos maiores centros urbanos do estado, como João Pessoa, Campina Grande, Santa Rita, Patos e Bayeux, o varejo impulsiona a vitalidade econômica com um alcance regional, apresentando uma gama diversificada de atividades comerciais para um público de cidades circunvizinhas.

Através deste boletim você vai conhecer melhor o segmento e verificar, através de dados do primeiro semestre de 2023, que os microempreendedores individuais (MEI) lideram o mercado no estado. E, junto das pequenas, médias e grandes empresas varejistas, desempenham um papel crucial na economia estadual.

O boletim apresenta o cenário atual com informações sobre:

- MERCADO**
- ATIVIDADES**
- TENDÊNCIA**
- EMPREGOS**

A Paraíba possui

47.697

Empresas ativas no segmento

Elas estão formalizadas e atuam na indústria, nos serviços ou na comercialização, juntas compõem o cenário empresarial do segmento VAREJO.



De cada 1.000 empresas ativas no estado da Paraíba aproximadamente

173 atuam no segmento **VAREJO.**

(Indústria, comércio ou serviço com atividades em torno da cadeia de negócio do segmento)

1 empresa do segmento para cada

85,1 habitantes.

(Densidade de empresas no estado, considerando a população estimada pelo IBGE para 2023)

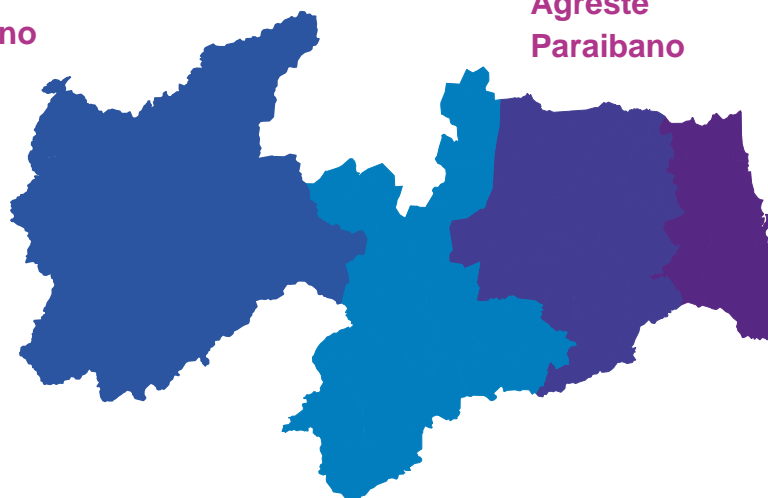
Do Sertão até a Mata Paraibana

Distribuição do total de Empresas do Segmento VAREJO por Mesorregião

10.895
Sertão
Paraibano

14.825
Agreste
Paraibano

18.375
Mata
Paraibana



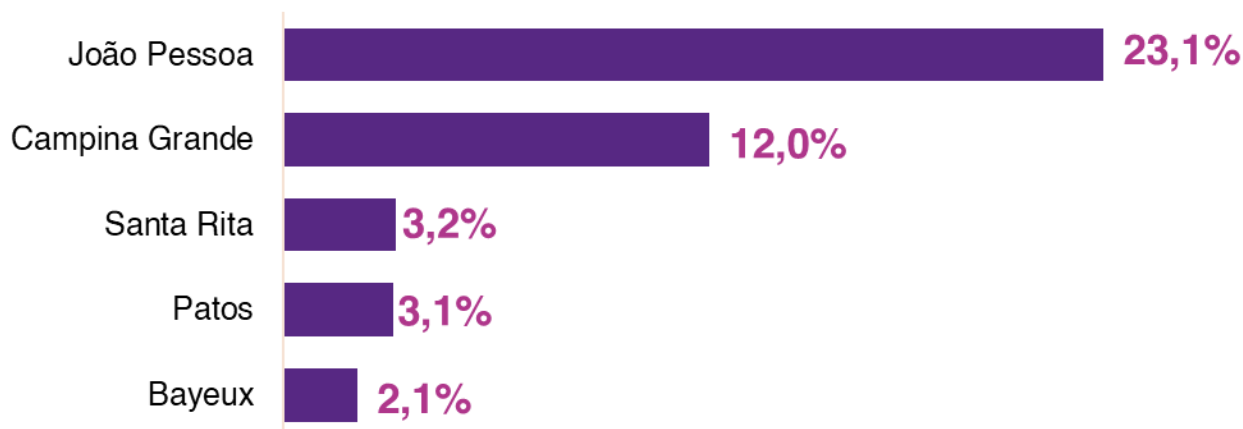
3.602
Borborema



Sertão	10.895
Borborema	3.602
Agreste Paraibano	14.825
Mata Paraibana	18.375

Na Paraíba, a mesorregião da Mata Paraibana é a que possui maior concentração de empresas que trabalham no segmento VAREJO, **18.375**, representando **38,52%** do total de empresas que atuam no estado. A segunda região com maior concentração de empresas é o agreste, com **14.824** empresas (**31,5%**), seguida do sertão com **10.895** empresas (**22,8%**) e por último a Borborema com **3.602** empresas (**7,6%**).

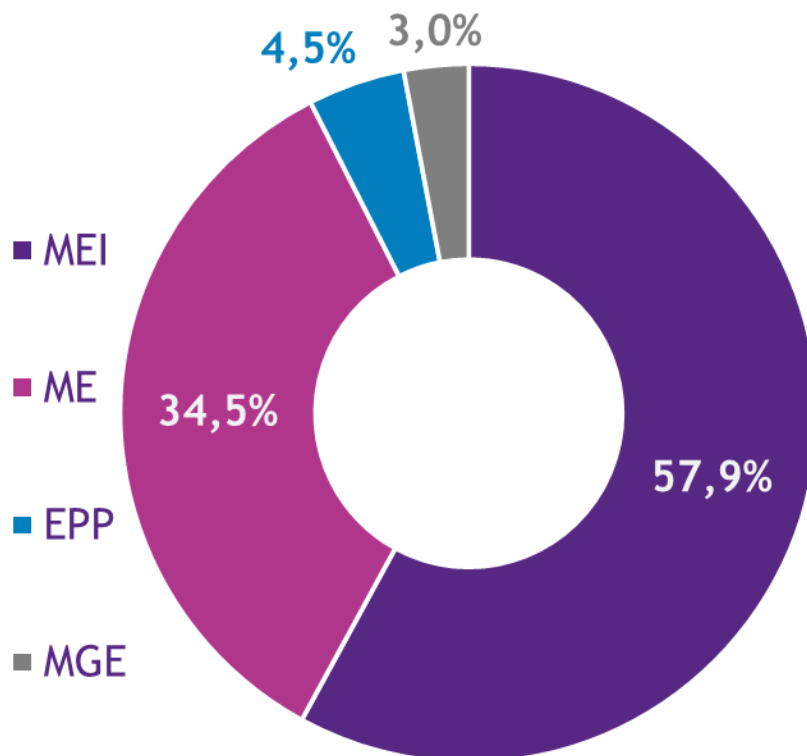
Os 5 municípios com mais empresas do segmento



Os cinco municípios que lideram o número de empresas ativas no primeiro semestre de 2023 são João Pessoa, Campina Grande, Santa Rita, Patos e Bayeux, que juntos representam **43,5%** do total de empresas do segmento no estado. Os municípios de João Pessoa e Campina Grande, juntos, concentram **35,1%** de todas as empresas do estado.



Distribuição de empresas por porte:



Fonte: RFB, 2023.

Na Paraíba, as empresas que representam **57,9%** do mercado VAREJO são micro empreendedores individuais (MEI). Estas empresas são todas caracterizadas por atividades do setor de **comércio**.

Entenda:

MEI- Micro Empreendedor Individual: Faturamento anual de até R\$ 81 mil,

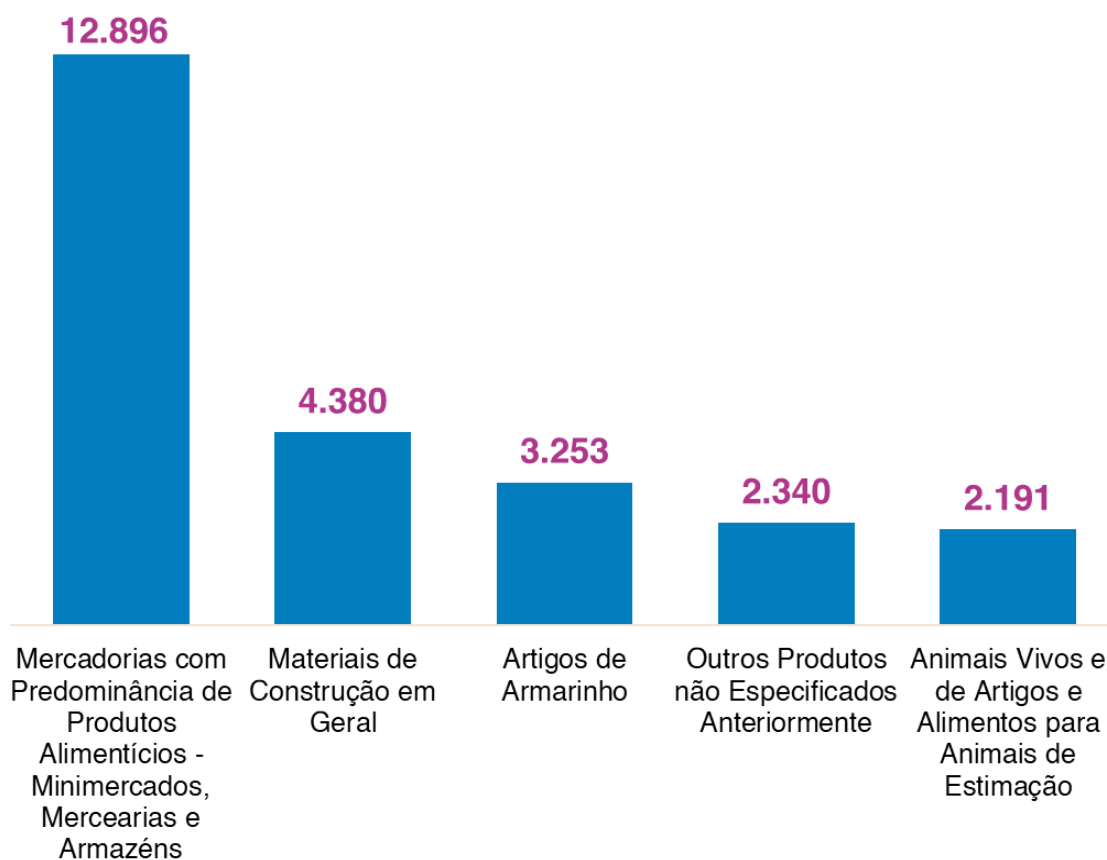
ME-Microempresa: Faturamento anual de até R\$ 360 mil,

EPP - Empresa de Pequeno Porte - Faturamento anual entre R\$ 360 mil e R\$ 4,8 milhões.



5 atividades econômicas significativas no segmento VAREJO da Paraíba:

Número de empresas formais e ativas por CNAE



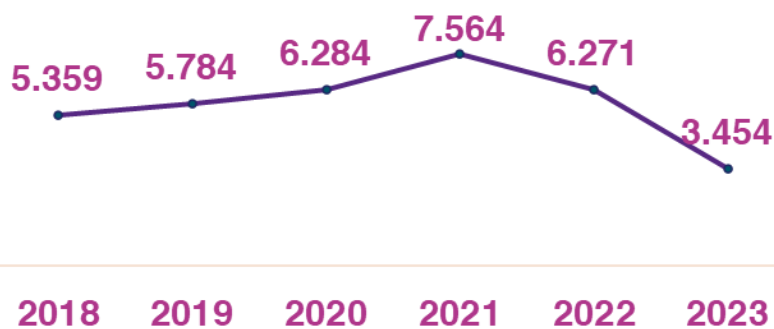
Do total de empresas (com CNPJ) que trabalham para o mercado varejista na Paraíba, **12.896** operam em atividades de comércio mercadorias com predominância de produtos alimentícios; **4.380** em comércio varejista de materiais de construção em geral e **3.253** em comércio varejista de artigos de armarinho.

56

Tipos de atividades foram levantadas, que fazem parte da cadeira de negócios varejistas do estado da Paraíba.

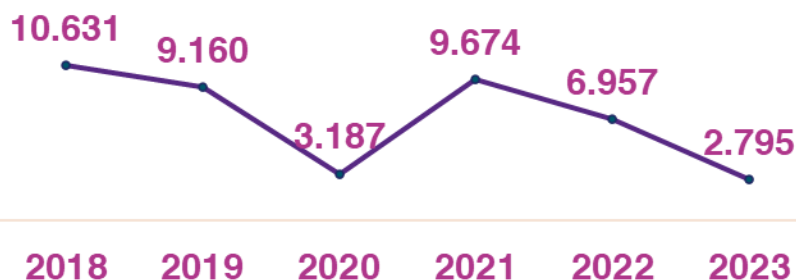
Histórico de empresas abertas:

Número de empresas abertas na Paraíba nos últimos 6 anos no segmento VAREJO:



Histórico de empresas encerradas:

Número de empresas encerradas na Paraíba nos últimos 6 anos no segmento VAREJO:



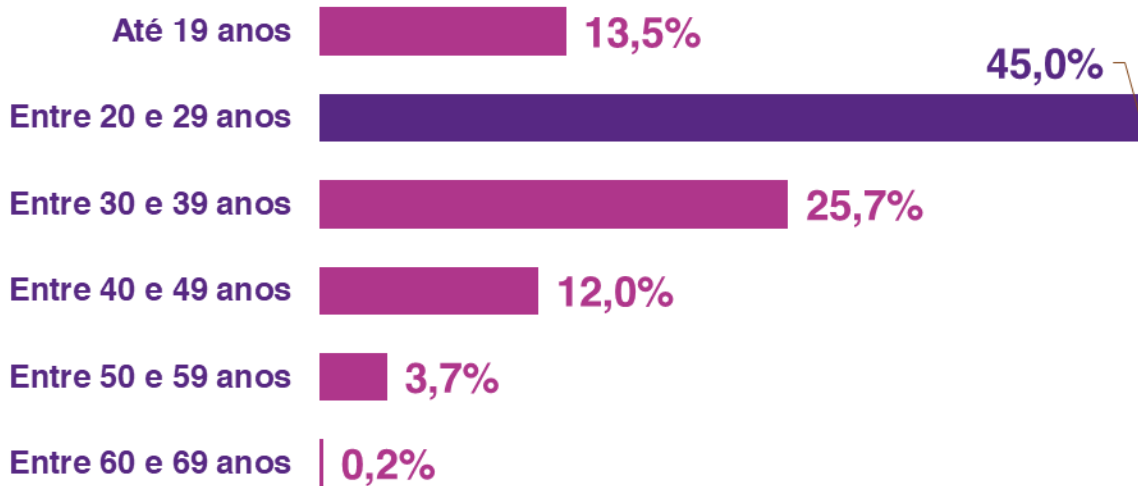
O comportamento observado ao longo dos anos de **2018 a 2023** é que, em todo o período, apenas no ano de 2020 o número de empresas abertas foi maior do que o de empresas encerradas, indicando um saldo negativo de empresas no segmento VAREJO no estado no período analisado. O histórico do número de empresas abertas na Paraíba no segmento VAREJO teve seu ápice no ano de 2021, e nos anos seguintes não conseguiu manter a tendência alta de abertura de empresas. Já o gráfico de fechamentos de empresas indica que o número de negócios fechados teve maior número no ano de 2018, já 2020 destacou-se como o ano com o menor número de empresas fechadas neste segmento (3.187).

12.097 pessoas foram admitidas até junho de 2023 (formalizadas) no segmento VAREJO na Paraíba.

R\$ 1.784,33

Salário Médio das Admissões em junho de 2023.

Faixa Etária das Admissões:



Em junho de 2023, a faixa etária mais atuante no mercado de trabalho do segmento VAREJO, são de pessoas entre 20 a 29 anos. Este grupo de jovens representa **45%** das admissões do segmento.

Saldo de empregos em 2023:

38
Sertão
Paraibano

489
Agreste
Paraibano

618
Mata
Paraibana

97
Borborema



Sertão	38
Borborema	97
Agreste Paraibano	489
Mata Paraibana	618

Com base nos dados do Cadastro Geral de Empregados e Desempregados do Ministério do Trabalho e Emprego (CAGED), no primeiro semestre de 2023, o estado apresentou um saldo positivo de empregos, o que significa que mais pessoas foram admitidas do que demitidas, indicando um aquecimento do segmento VAREJO. A região da mata Paraibana, onde está localizada a capital do estado, apresentou o maior saldo de contratações, **618**. O agreste, com saldo positivo de **489**, o Sertão Paraibano com **38** e a Borborema com saldo **97**.

Informações:

Fonte de Dados:

Usina de Dados (CiDados) - com dados da Base de Empresas Mercantis da Receita Federal do Brasil/IBGE Cidades/Ministério do Trabalho, PDET – CAGED/ Ministério do Desenvolvimento, Indústria, Comércio e Serviços, MDIC.

Banco de Imagens:

Canva, Freepik e Visme

Informações e Contatos

©2023. Serviço de Apoio às Micro e Pequenas Empresas da Paraíba - Sebrae/PB

Todos os direitos reservados A reprodução não autorizada desta publicação, no todo ou em parte, constitui violação dos direitos autorais (Lei nº 9.610)

Serviço de Apoio às Micro e Pequenas Empresas da Paraíba - Sebrae/PB

Av. Maranhão, 983 - Estados, João Pessoa - PB, 58030-261

Telefone: (83) 2108-1100

<http://www.pb.sebrae.com.br>

Presidente do Conselho Deliberativo

Mário Antônio Pereira Borba

Superintendente

Luiz Alberto Gonçalves Amorim

Diretor Técnico

Lucélio Cartaxo Pires de Sá

Diretor de Administração e Finanças

João Monteiro da Franca Neto

COORDENAÇÃO E ELABORAÇÃO

Unidade de Gestão Estratégica e Monitoramento

Ivani Costa

SEBRAE
AGENTES
DE DADOS