

# EMPREGO NOS PEQUENOS NEGÓCIOS PARAIBANOS OUTUBRO/2023

## Sebrae Paraíba

FONTE: ELABORAÇÃO PRÓPRIA A PARTIR DO NOVO CAGED, MTE.



SEBRAE  
**AGENTES**  
DE DADOS

# METODOLOGIA

SEBRAE  
AGENTES  
DE DADOS

O Sebrae adota a seguinte metodologia, para apuração do porte das empresas, que tem por base o setor econômico e a faixa de empregados:

PORTE	EXTRATIVA MINERAL, INDÚSTRIA DE TRANSFORMAÇÃO E CONSTRUÇÃO	AGROPECUÁRIA, SIUP, COMÉRCIO E SERVIÇOS
Microempresa	até 19 empregados	até 9 empregados
Empresa de Pequeno Porte	de 20 a 99 empregados	de 10 a 49 empregados
Média Empresa	de 100 a 499 empregados	de 50 a 99 empregados
Grande Empresa	500 empregados ou mais	100 empregados ou mais

Nota 1: O Sebrae adota esta metodologia, por não ser possível apurar o porte das empresas, com base nos dados do CAGED, aplicando-se os critérios definidos na Lei Geral das Micro e Pequenas Empresas (faixas de faturamento). Nota 2: O Sebrae não considera como micro e pequenas empresas as que pertencem à Administração Pública ou CPF.

# SALDO DE EMPREGOS

## Outubro

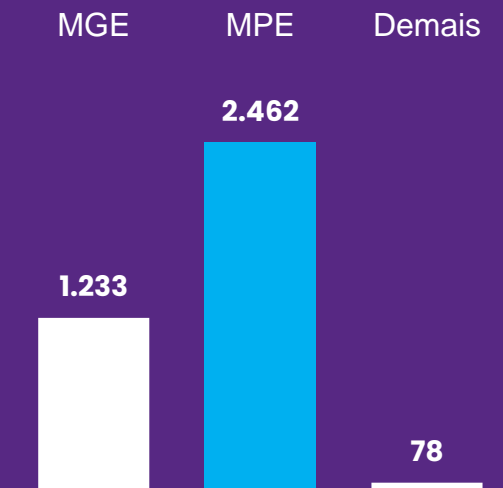
O saldo\* total entre admissões e demissões no estado resultou em **3.733** empregos em outubro de 2023. Analisando o resultado em relação ao porte das empresas no mesmo período, **as micro e pequenas empresas paraibanas registraram saldo positivo de 2.462 empregos**; já as médias e grandes empresas (MGE) tiveram saldo positivo de **1.233** empregos. Os demais portes juntos tiveram saldo total de **78** empregos.

### SALDO DE EMPREGOS NA PARAÍBA EM OUTUBRO

# 3.733

\*O saldo de emprego representa o resultado final entre o número de admissões e demissões.

Saldo líquido de empregos gerados em outubro de 2023 no estado da Paraíba



# SALDO DE EMPREGOS

## Janeiro a Outubro

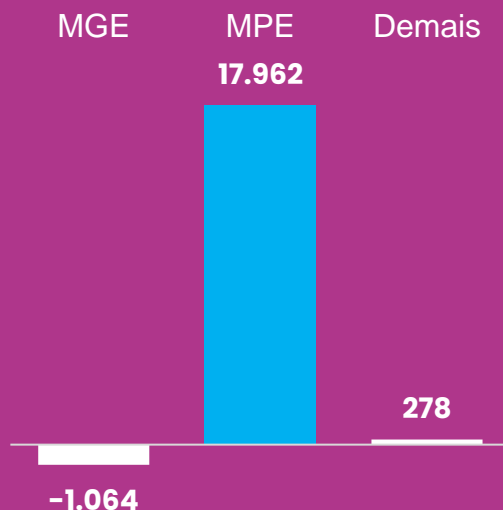
Entre os meses de janeiro a outubro de 2023 os **pequenos negócios na Paraíba criaram um total de 17.176 novos postos de trabalho**, enquanto as MGEs tiveram saldo negativo de **1.064** empregos. Os demais portes juntos tiveram saldo total de **278** empregos.

SALDO DE EMPREGOS NA  
PARAÍBA DE JANEIRO A OUTUBRO

# 17.176

SEBRAE  
AGENTES  
DE DADOS

Saldo líquido de empregos gerados até outubro de 2023 no estado da Paraíba



# SALDO DE EMPREGOS

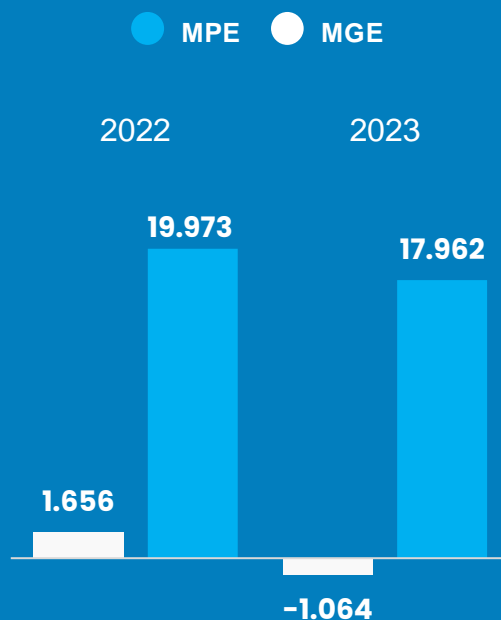
2022 e 2023

No comparativo entre os meses de janeiro a outubro de 2022 e 2023, nota-se uma queda de **11,2%** em relação ao número de vagas criadas pelas MPEs.

Em relação as MGEs houve um queda de **256%** no saldo de empregos entre janeiro a outubro de 2022 e 2023.

SEBRAE  
AGENTES  
DE DADOS

Comparativo dos saldos ajustados gerados pelas MPE e MGE nos períodos entre janeiro a outubro de 2022 e de 2023 do estado da Paraíba:



# SALDO DE EMPREGOS POR SETOR

## Outubro

Em outubro de 2023, os setores que tiveram os três maiores saldos positivos de empregos nas micro e pequenas empresas foram Comércio, Construção e Serviços apresentando saldos de empregos de **846, 831 e 487**, respectivamente. Já para as MGEs os setores que tiveram os maiores saldos de emprego foram Serviços, Comércio e Agropecuária com saldos de empregos **689, 191 e 143**, respectivamente.

Saldos de empregos gerados em outubro de 2023, por porte e setor no estado da Paraíba:

SETOR	MPE	MGE
Agropecuária	29	143
Comércio	846	191
Construção	831	138
Extrativa Mineral	-8	0
Indústria de Transformação	267	67
Serviços	487	689
SIUP	10	5

# SALDO DE EMPREGOS POR SETOR

## Janeiro a Outubro

Do mês de janeiro até outubro de 2023, o setor de serviços em micro e pequenas empresas teve destaque com maior saldo positivo de empregos, **7.428**. O cenário mais desafiador nas MPEs foi o do Serviços Industriais de Utilidade Pública (SIUP), com saldo negativo de **12** empregos nas médias e grandes empresas.

Nas MGEs o destaque com maior saldo de emprego foi o setor de serviços, com **1.832** empregos e o setor mais desafiador foi a Indústria da Transformação com saldo negativo de **2.427**.



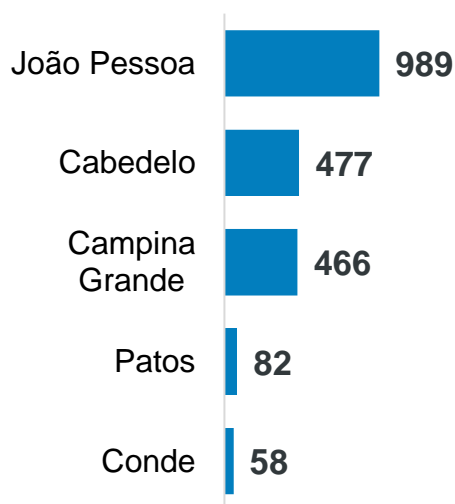
Saldo de empregos gerados entre janeiro e outubro de 2023, por setores na Paraíba:

SETOR	MPE	MGE
Agropecuária	235	-70
Comércio	4.469	-79
Construção	5.060	-152
Extrativa Mineral	-1	0
Indústria de Transformação	783	-2.427
Serviços	7.428	1.832
SIUP	-12	-168

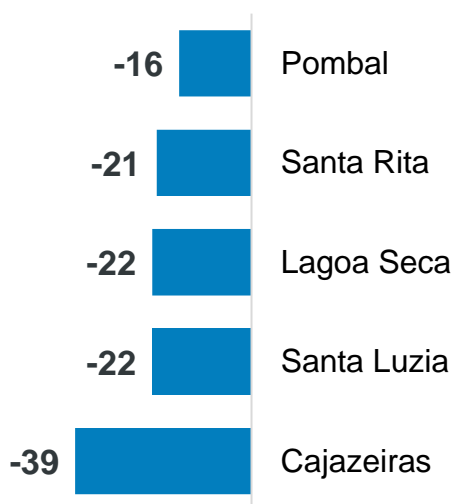
# SALDO DE EMPREGO NAS MPEs POR MUNICÍPIO

Outubro

5 Municípios com maior saldo de empregos nas MPEs em outubro:



5 Municípios com menor saldo de empregos nas MPEs em outubro:

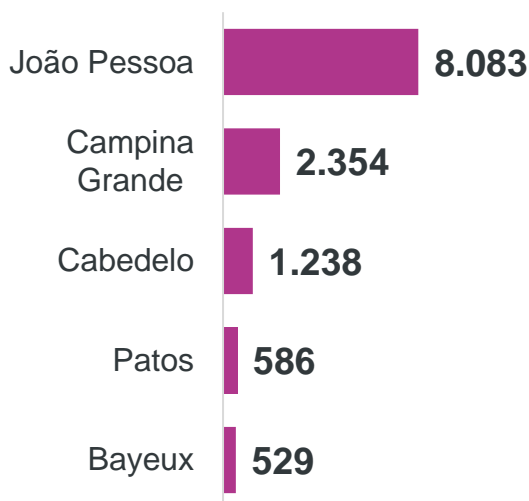




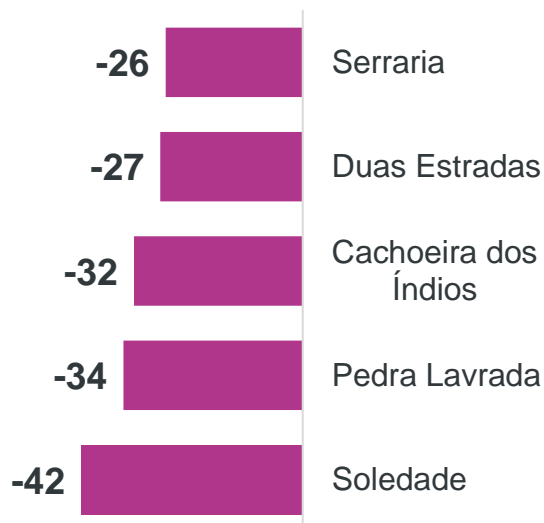
# SALDO DE EMPREGO NAS MPES POR MUNICÍPIO

Janeiro a Outubro

5 Municípios com maior  
saldo de empregos  
acumulados nas MPes de  
janeiro e outubro de 2023:



5 Municípios com menor  
saldo de empregos  
acumulados nas MPes de  
janeiro e outubro de 2023:



# SALDO DE EMPREGOS POR MESORREGIÃO

## Outubro

Em relação às quatro mesorregiões do estado, em outubro de 2023, a **Mata Paraibana** foi a mesorregião que apresentou maior saldo positivo de emprego em **MPEs (1.646)** e **MGEs (560)**.



Saldos de empregos gerados em outubro de 2023, por porte e mesorregião no estado da Paraíba:

REGIÃO	MPE	MGE
Agreste Paraibano	640	382
Borborema	15	-30
Mata Paraibana	1.646	560
Sertão Paraibano	161	321

# SALDO DE EMPREGOS POR MESORREGIÃO

## Janeiro a Outubro

Em relação às quatro mesorregiões do estado, entre janeiro e outubro de 2023, a **Mata Paraibana (11.658)** foi a mesorregião que apresentou maior saldo positivo de emprego em **MPEs**. Já nas **MGEs** a mesorregião com maior saldo de emprego, entre janeiro e outubro de 2023, foi o **Sertão Paraibano (1.425)**.



Saldos de empregos gerados entre janeiro e outubro de 2023, por porte e mesorregião no estado da Paraíba:

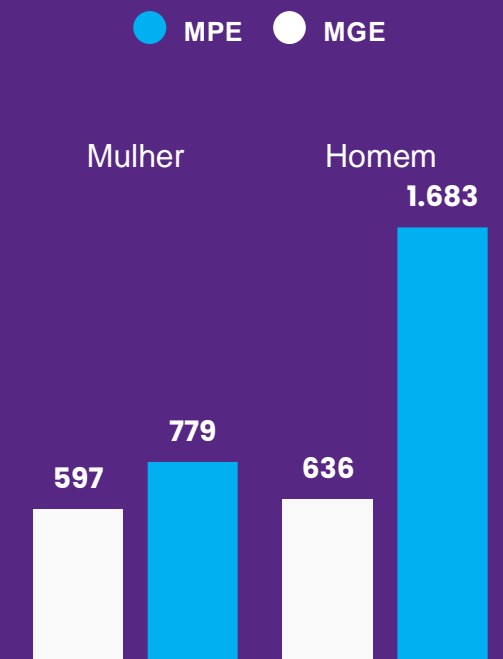
REGIÃO	MPE	MGE
Agreste Paraibano	3.593	-2.653
Borborema	839	-351
Mata Paraibana	11.658	515
Sertão Paraibano	1.872	1.425

# SALDO DE EMPREGOS POR SEXO

## Outubro

No mês de outubro de 2023, o maior saldo de empregos foi registrado para os trabalhadores do sexo masculino nas micro e pequenas empresas, com **1.683** novos postos preenchidos. Nas MGEs o sexo masculino apresentou maior saldo, com **636** empregos.

Saldo de empregos criados em outubro de 2023 por porte e sexo:

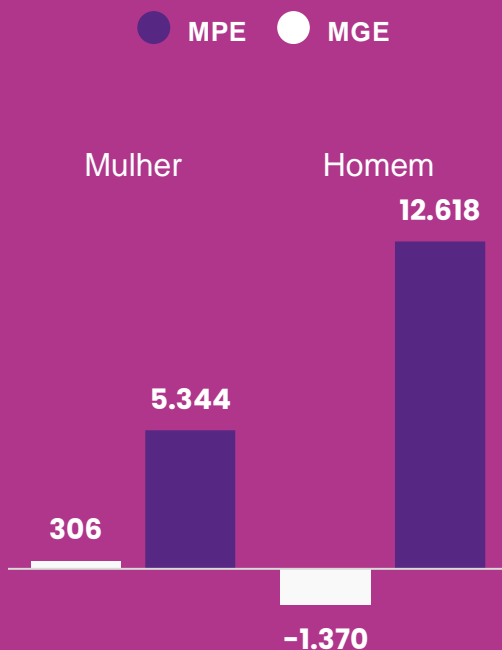


# SALDO DE EMPREGOS POR SEXO

## Janeiro a Outubro

O comportamento do saldo acumulado do mês de janeiro, até outubro de 2023, teve o sexo masculino com maior número positivo, com **12.618** novos postos de trabalho em MPEs. Para ambos os sexos, nas MGEs, houve mais demissões, gerando saldo negativo no acumulado do meses.

Saldo de empregos acumulado de janeiro a outubro de 2023 por porte e sexo:





# SALDO DE EMPREGOS POR RAÇA

Outubro

No mês de outubro de 2023, o maior saldo positivo (**1.441**) de contratações foi registrado nas **MPEs**, para os trabalhadores que se identificaram como raça parda. No mesmo mês, para as MGEs, os trabalhadores pardos também tiveram o maior saldo positivo (**715**).

Saldos de empregos gerados em outubro de 2023, por porte e setor no estado da Paraíba:

RAÇA	MPE	MGE
Amarela	21	21
Branca	189	154
Indígena	16	12
Parda	1.441	715
Preta	94	168



# SALDO DE EMPREGOS POR RAÇA

Janeiro a Outubro

Nos meses de janeiro a outubro de 2023, o maior saldo positivo **7.080** de contratações foi registrado nas MPEs, para os trabalhadores que se identificaram como raça parda. No mesmo período, para as MGEs, o maior saldo foi o da raça indígena, com **-29** empregos.

Saldos de empregos gerados em outubro de 2023, por porte e setor no estado da Paraíba:

RAÇA	MPE	MGE
Amarela	69	-110
Branca	436	-52
Indígena	25	-29
Parda	7.080	-292
Preta	494	-35

É necessário, para não incorrer em erros de interpretações, confrontar esses resultados com a proporção da população de cada raça, pois 45,3% de toda a população brasileira se autodeclara parda.

# SALDO DE EMPREGOS POR FAIXA ETÁRIA

## Outubro

Saldos de empregos gerados em outubro de 2023, por porte e faixa etária no estado da Paraíba:

FAIXA ETÁRIA	MPE	MGE
Até 19 anos	449	427
Entre 20 a 29 anos	1.009	591
Entre 30 a 39 anos	504	90
Entre 40 a 49 anos	369	80
Entre 50 e 59 anos	138	66
Entre 60 e 69 anos	-5	-13
Entre 70 e 79 anos	-2	-8
80 anos ou mais	0	0

Em outubro de 2023, o maior saldo de contratações **em MPes** foi na faixa etária **entre 20 a 29 anos**, com **1.009**. Para as **MGEs**, foram registrados os maiores saldos positivos de empregos na faixa etária **entre 20 a 29 anos**, com **591**.



# SALDO DE EMPREGOS POR FAIXA ETÁRIA

## Janeiro a Outubro

Saldos de empregos gerados de janeiro a outubro de 2023, por porte e faixa etária no estado da Paraíba:

FAIXA ETÁRIA	MPE	MGE
Até 19 anos	4.655	3.819
Entre 20 a 29 anos	8.469	-466
Entre 30 a 39 anos	2.621	-1.540
Entre 40 a 49 anos	2.122	-1.378
Entre 50 e 59 anos	535	-969
Entre 60 e 69 anos	-392	-476
Entre 70 e 79 anos	-48	-46
80 anos ou mais	0	-8

O comportamento identificado para o saldo acumulado de janeiro a outubro de 2023 nas **MPEs**, é que o maior saldo de contratações encontra-se na faixa etária **entre 20 a 29 anos, com 8.469 empregos**. Para as **MGEs** foi registrado o maior saldo na faixa etária de **até 19 anos, com 3.819 empregos**.

# HISTÓRICO DO SALDO DE EMPREGO NAS MPEs

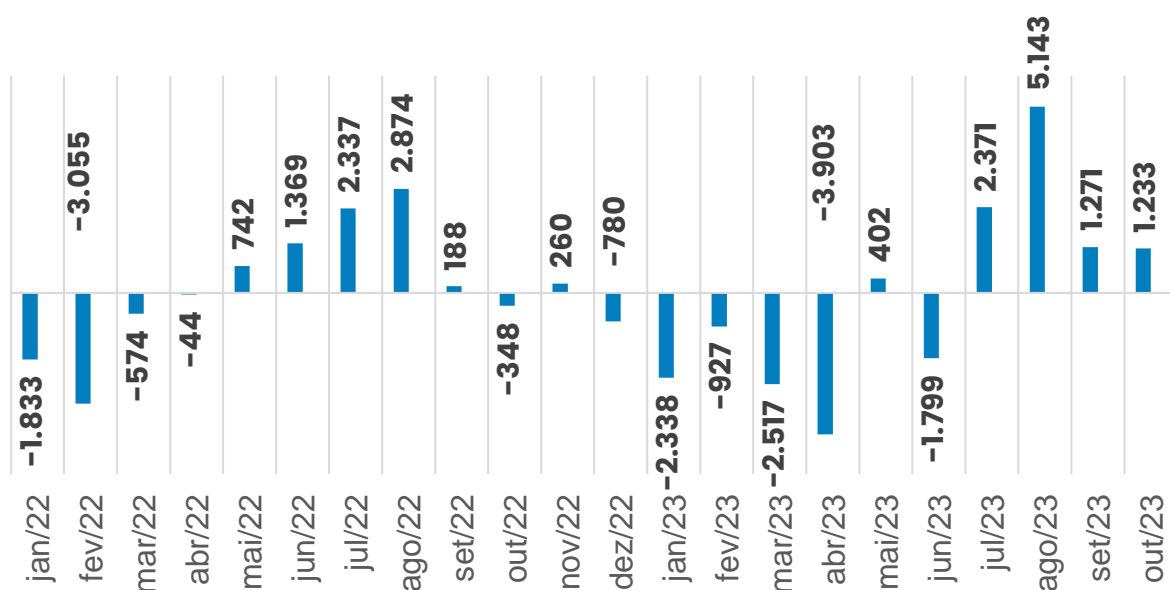
Janeiro de 2022 a Outubro de 2023



A média histórica (**1.813**) do saldo de empregos para as MPEs é positiva, indicando um cenário de mais admissões em relação às demissões. A série histórica mensal dos saldos de empregos na Paraíba para as MPEs mostra que, em outubro, o saldo de empregos foi de **2.462**, ficando acima da média do período.

# HISTÓRICO DO SALDO DE EMPREGO NAS MGEs

Janeiro de 2022 a Outubro de 2023



A média histórica (3) do saldo de empregos para as MGEs é positiva, indicando um cenário de mais admissões em relação às demissões. A série histórica mensal dos saldos de empregos na Paraíba para as MGEs mostra que, em outubro, o saldo de empregos foi de **1.233**, ficando acima da média do período.

**SEBRAE**  
**AGENTES**  
**DE DADOS**

Produto dos Agentes de Dados da Unidade de Gestão  
Estratégica e Monitoramento do Sebrae Paraíba.  
Acesse os dados do seu município através do painel  
Novo Caged, que está disponível no SIME.