

A close-up photograph of a male hairdresser with a beard and glasses, wearing a green shirt, cutting a woman's long brown hair. The background is a blurred salon setting with shelves and lights.

SEBRAE

SEBRAE
AGENTES
DE DADOS

ABRIL/2024

BOLETIM TÉCNICO SEGMENTO DE BELEZA DA

PARAÍBA

A PARAÍBA

de olho no segmento da beleza!

O mercado brasileiro de beleza e cuidados pessoais é um dos mais promissores do mundo. Segundo a Euromonitor International, ocupa a quarta colocação global(2023). É um setor em constante crescimento e inovação, movimentando bilhões de reais por ano.

A Paraíba acompanha a tendência com um cenário diversificado, que reúne uma oferta ampla de produtos e serviços. Com atuação competitiva, também apresenta oportunidades para novos negócios.

Para saber mais, confira o compilado de dados empresariais atuais do segmento de beleza na Paraíba coletados entre 2023 e o primeiro semestre de 2024.

Neste boletim, você encontrará as principais informações do mercado local, com um panorama sobre as empresas que trabalham com atividades que envolvem a fabricação, a comercialização e os serviços destinados à beleza.



O boletim apresenta o cenário atual com informações sobre:

Mercado
Atividades

Tendência
Emprego



A Paraíba possui

17.576 mil

Empresas ativas no segmento

Elas estão formalizadas e atuam na indústria, nos serviços ou na comercialização, juntas compõem o cenário empresarial do segmento da beleza.



De cada 1.000 empresas ativas no estado da Paraíba

64 Atuam no segmento da BELEZA

(Indústria, comércio ou serviço com atividades em torno da cadeia de negócio do segmento)

1 Empresa do segmento para cada 225 Habitantes.

(Densidade de empresas no estado, considerando a população estimada pelo IBGE para 2024)



Do Sertão até a Mata Paraibana

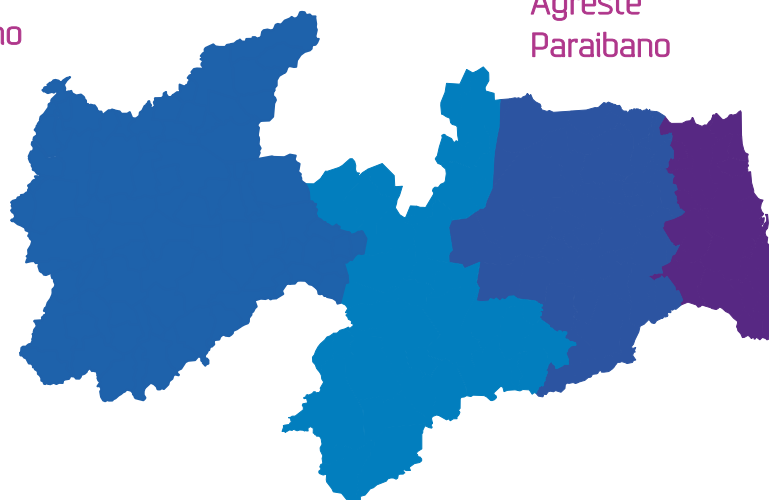
Distribuição do total de Empresas do Segmento Saúde por Mesorregião

2.266

Sertão
Paraibano

5.165

Agreste
Paraibano



9.417

Mata
Paraibana

728

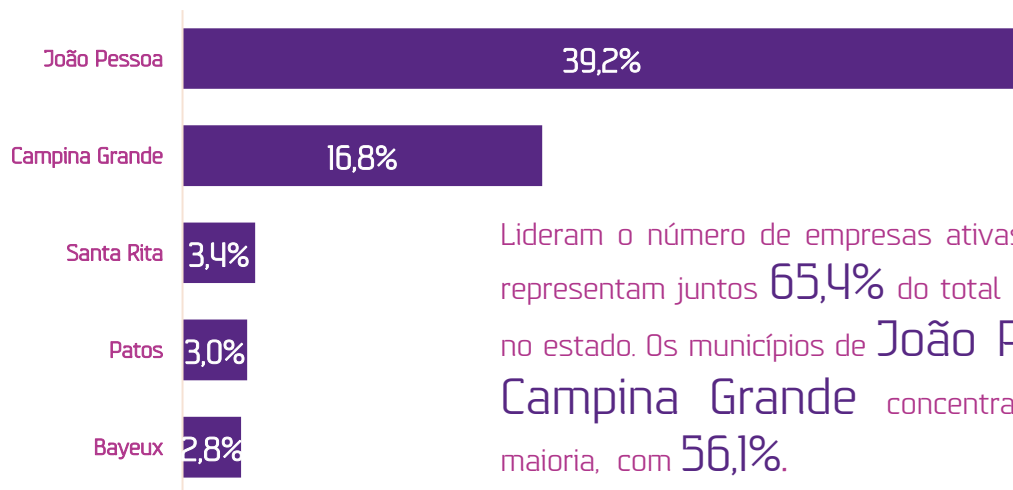
Borborema

Sertão Paraibano	2.266
Borborema	728
Agreste Paraibano	5.165
Mata Paraibana	9.417

Na Paraíba, a mesorregião da Mata Paraibana é a que possui maior concentração de empresas que trabalham no segmento da saúde, **9.417**, representando **53,5%** do total de empresas que atuam no estado. A segunda região com maior concentração de empresas é o agreste, com **5.165** empresas (**29,4%**), seguida do sertão com **2.266** empresas (**12,9%**) e por último a Borborema com **728** empresas (**4,1%**).

Fonte: RFB, 2024.

Os 5 municípios com mais empresas do segmento



Lideram o número de empresas ativas em 2024 e representam juntos **65,4%** do total do segmento no estado. Os municípios de **João Pessoa** e **Campina Grande** concentram a grande maioria, com **56,1%**.

MEI - Micro Empreendedor Individual: Faturamento anual de até R\$ 81 mil,

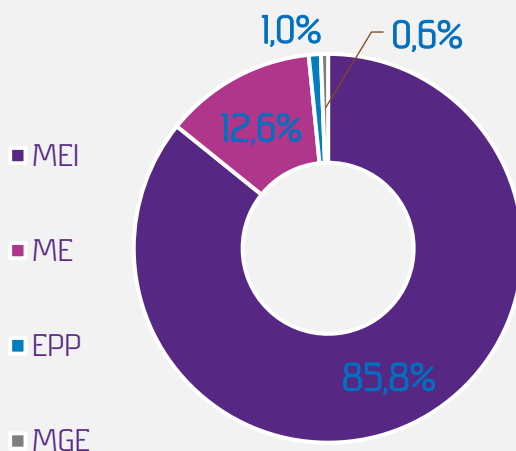
ME - Microempresa: Faturamento anual de até R\$ 360 mil,

EPP - Empresa de Pequeno Porte - Faturamento anual entre R\$ 360 mil e R\$ 4,8 milhões.

O MEI é o porte que representa **85,8%** das empresas no mercado da Paraíba. Sendo mais caracterizadas por atividades que envolvem o serviços.



Distribuição de empresas por porte:



Empresas ativas por setor

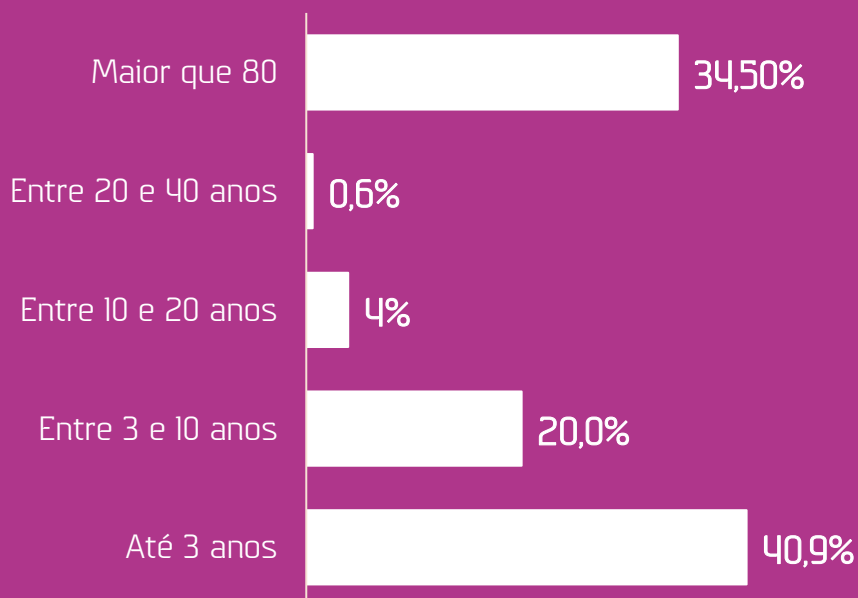


O Segmento da BELEZA tem uma atuação expressiva no setor dos SERVIÇOS, representando **75,1%** das atividades do segmento (13.776 empresas ativas).

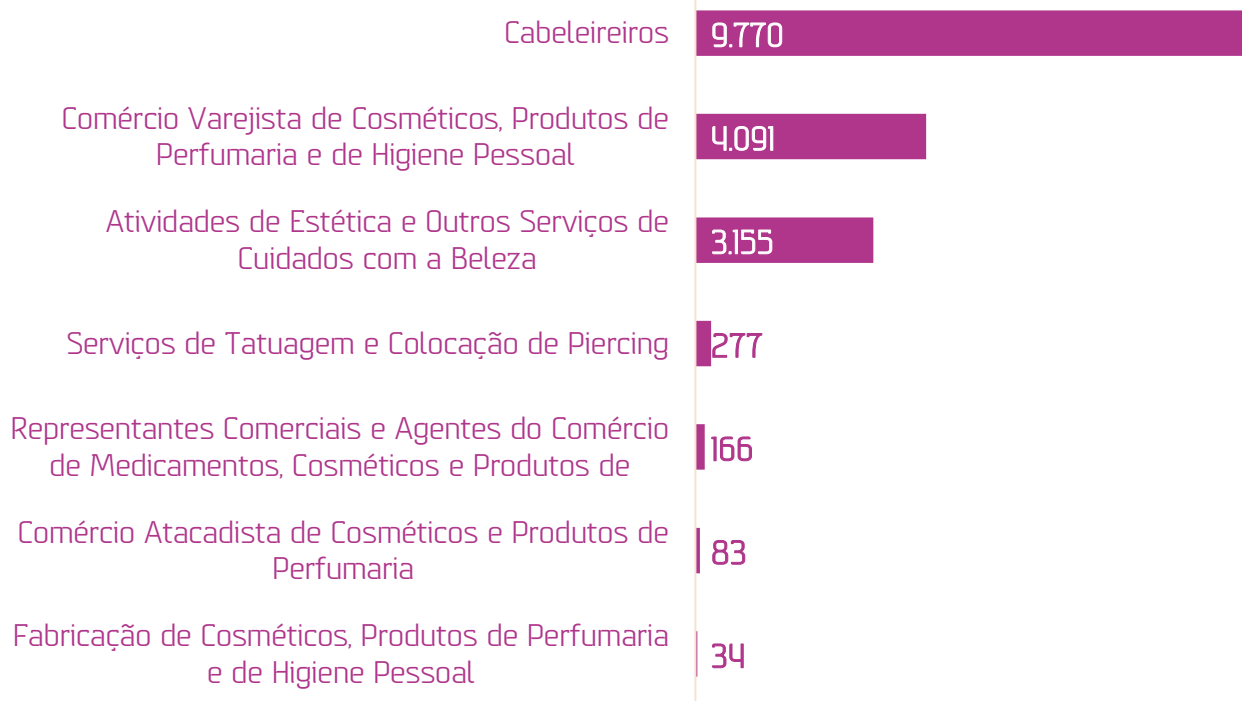


Tempo De Operação Desde a Abertura

Apesar das empresas do segmento de beleza na Paraíba, em sua grande maioria, contar com pouco tempo de operação, há um grande número que já está no mercado a mais de 3 anos. Estas empresas que já entram numa fase de estabilidade e possuem mais de 3 anos de duração, representam 59% do segmento.

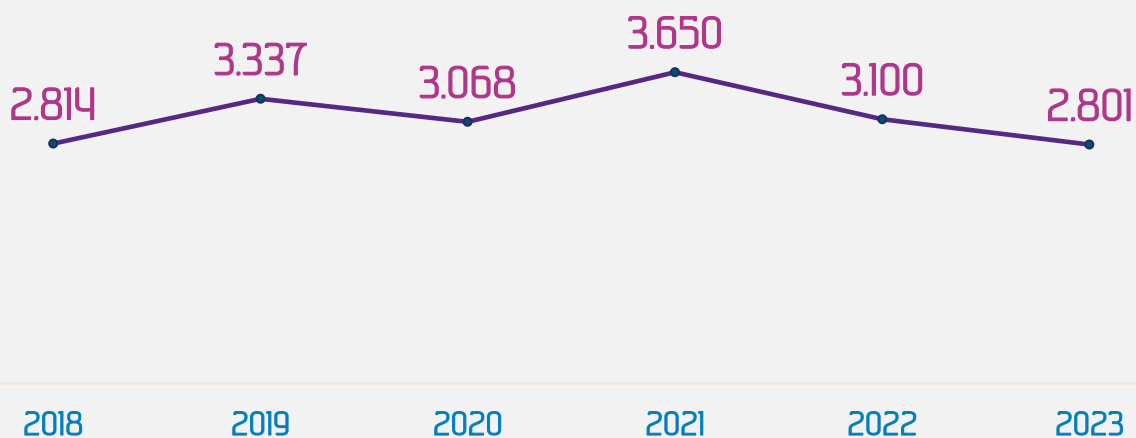


7 atividades econômicas da cadeia de negócios da Beleza (número de empresas formais e ativas por CNAE)

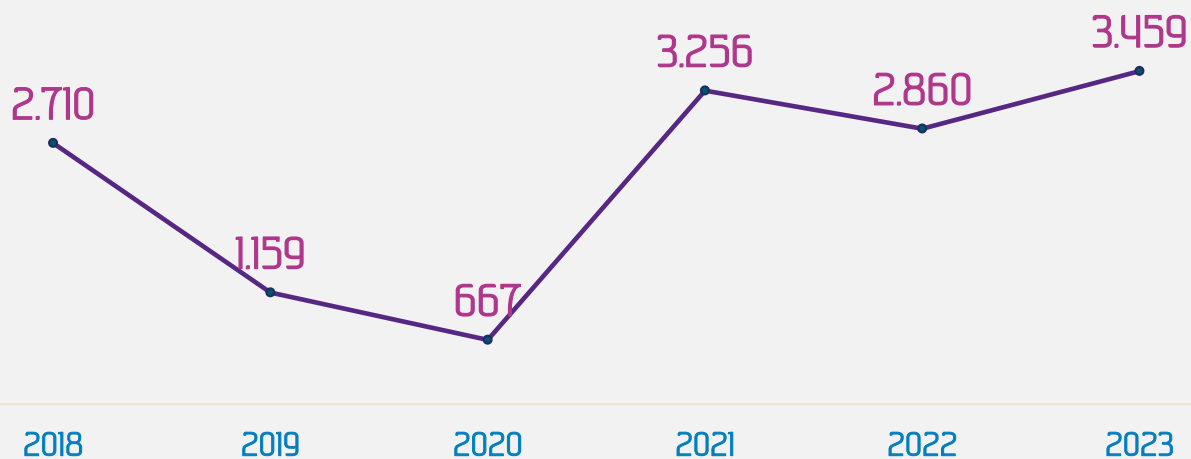


TEN
DÊN
CIA

Número de empresas abertas na Paraíba nos anos 2018 até 2023 s no segmento da beleza:




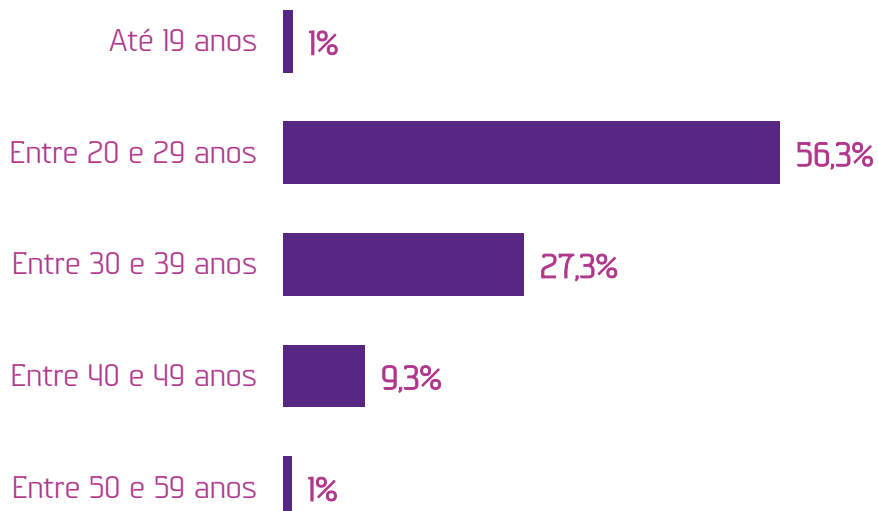
Número de empresas fechadas na Paraíba nos anos 2018 até 2023 s no segmento da beleza:



183

183 pessoas foram admitidas até novembro de 2023 (formalizadas) no segmento de beleza na Paraíba.

Faixa Etária das Admissões:



9.770

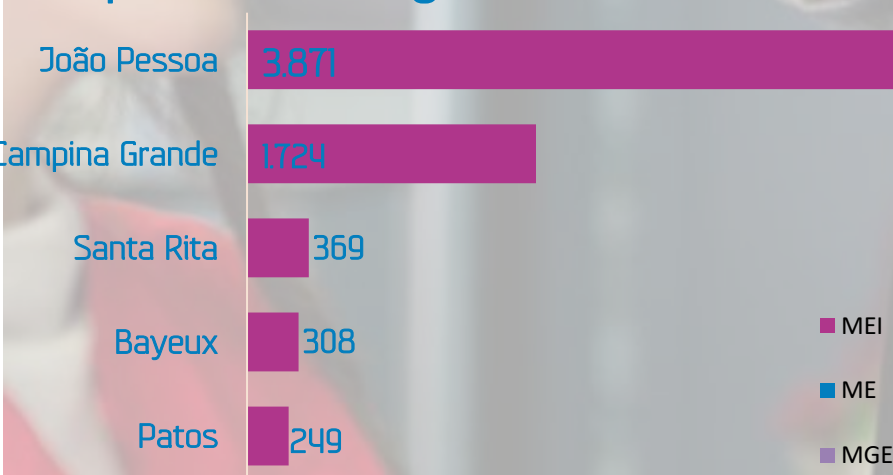
Salões de beleza formalizados e ativos no estado.

Saldo de empregos em novembro de 2023:

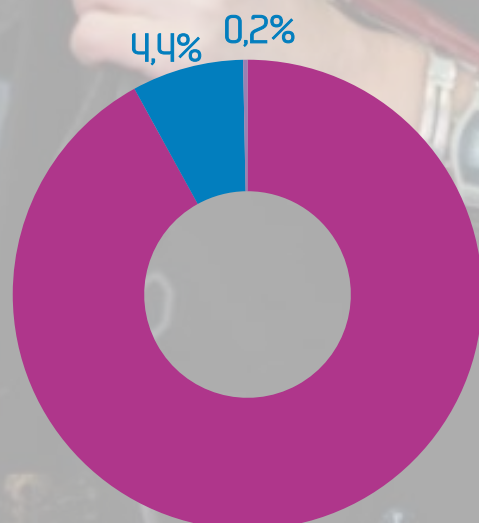
12



Os 5 municípios com mais empresas do segmento



Empresas ativas por porte



O MEI é o porte de empresa que representa 95,3% das atividades de salões na Paraíba.

Informações

Fonte de Dados:

Usina de Dados (CiDados) - com dados da Base de Empresas Mercantis da Receita Federal do Brasil/IBGE Cidades/Ministério do Trabalho, PDET - CAGED/ Ministério do Desenvolvimento, Indústria, Comércio e Serviços, MDIC.

Banco de Imagens:

Freepik

Informações e Contatos

©2024. Serviço de Apoio às Micro e Pequenas Empresas da Paraíba - Sebrae/PB

Todos os direitos reservados A reprodução não autorizada desta publicação, no todo ou em parte, constitui violação dos direitos autorais (Lei nº 9.610)

Serviço de Apoio às Micro e Pequenas Empresas da Paraíba - Sebrae/PB

Av. Maranhão, 983 - Estados, João Pessoa - PB, 58030-261

Telefone: (83) 2108-1100

<http://www.pb.sebrae.com.br>

Presidente do Conselho Deliberativo

Mário Antônio Pereira Borba

Superintendente

Luiz Alberto Gonçalves Amorim

Diretor Técnico

Lucélio Cartaxo Pires de Sá

Diretor de Administração e Finanças

João Monteiro da Franca Neto

COORDENAÇÃO E ELABORAÇÃO

Unidade de Gestão Estratégica e Monitoramento

Ivani Costa