

A background image of a market stall filled with fresh produce, including tomatoes, onions, and potatoes, with a purple overlay at the bottom.

BOLETIM TÉCNICO  
SEGMENTO ALIMENTÍCIO DA

PARAÍBA

# Cenário do Segmento Alimentício do Brasil

A indústria de alimentos e bebidas tem grande representatividade no cenário econômico do Brasil, contribuiu no ano de 2023 com 10,8% do Produto Interno Bruto (PIB), proporcionando 1,8 milhão de empregos diretos. O país se destaca como o segundo maior exportador global de alimentos processados, abastecendo 190 países e tendo o segmento de serviços alimentícios representa 27% das vendas na indústria alimentícia.

Nesse mesmo período, a indústria alimentícia brasileira registrou um faturamento de R\$ 1,075 trilhão, o que representou um aumento de 16,6%. Houve também um incremento de 30% nas exportações, totalizando R\$ 304,4 bilhões. Adicionalmente, o setor gerou 58 mil novos empregos, totalizando 1,8 milhão de trabalhadores (ABIA, 2023).

Segundo pesquisa realizada pela Abrasel em 2023, observou-se um aumento de 5% no número de bares e restaurantes que enfrentaram prejuízo em período anterior. O cenário revelou que 24% desses estabelecimentos registraram perdas financeiras, enquanto 34% mantiveram equilíbrio e 41% obtiveram lucro (Abrasel - Associação Brasileira de Bares e Restaurantes). A queda nas vendas foi apontada como o principal motivo para os prejuízos, sendo mencionada por 82% dos entrevistados na pesquisa feita pela Abrasel no ano de 2023.

Empresas mais recentes e de menor porte demonstraram maior propensão a operar no vermelho, com 33% das empresas com um a três anos de existência apresentando prejuízo, em comparação com 18% das que têm mais de 10 anos. Além disso, o tamanho da empresa exerce influência nesse cenário, visto que 33% dos estabelecimentos com faturamento de até R\$ 1 milhão encerraram o mês de agosto no prejuízo, enquanto apenas 8% daqueles que faturam acima de R\$ 4,8 milhões enfrentaram a mesma situação.

## Cenário do Segmento Alimentício da Paraíba

A Paraíba apresenta no seu cenário empresarial com um total de 40.471 empresas ativas no segmento alimentício, abrangendo os setores de indústrias, serviços e comércio. Proporcionalmente, a cada 1.000 empresas existentes em atividade no estado paraibano, 148 estão inseridas no segmento alimentício, revelando uma densidade empresarial de 1 negócio para 100,3 habitantes.

No estado da Paraíba, a região da Mata Paraibana lidera o segmento com 19.885 empresas ativas, seguida pelo Agreste Paraibano com 11.964, Sertão com 6.395 e Borborema com 2.227, demonstrando a diversidade geográfica do segmento alimentício. Até o mês de maio de 2024, João Pessoa e Campina Grande se destacam como os principais centros, concentrando 46,74% das empresas ativas até maio de 2024. No segmento a maioria das empresas tem idade operacional de até 3 anos (38,3%) e 32,4% delas têm uma trajetória consolidada, com mais de 80 anos de existência.

Os MEI representam uma fatia significativa, com 69,8% do mercado alimentício. Predominam em atividades de serviços, com 48,2%; em seguida por comércio, com 39,1%, e indústria, com 12,74%.

Até o mês de novembro de 2023, 25.293 pessoas foram admitidas. O salário médio foi de R\$ 1.942,12, corroborando com a relevância econômica e social do segmento alimentício na Paraíba. Confira o panorama completo do segmento Alimentício na Paraíba.

O boletim apresenta o cenário atual com informações sobre:

- MERCADO
- ATIVIDADES
- TENDÊNCIA
- EMPREGOS

A Paraíba possui

40.471

Empresas ativas no segmento

Elas estão formalizadas e atuam na indústria, nos serviços ou na comercialização, juntas compõem o cenário empresarial do segmento alimentício.



De cada 1.000 empresas ativas  
no estado da Paraíba

148 atuam no segmento  
alimentício.

(Indústria, comércio ou serviço com atividades em  
torno da cadeia de negócio do segmento)

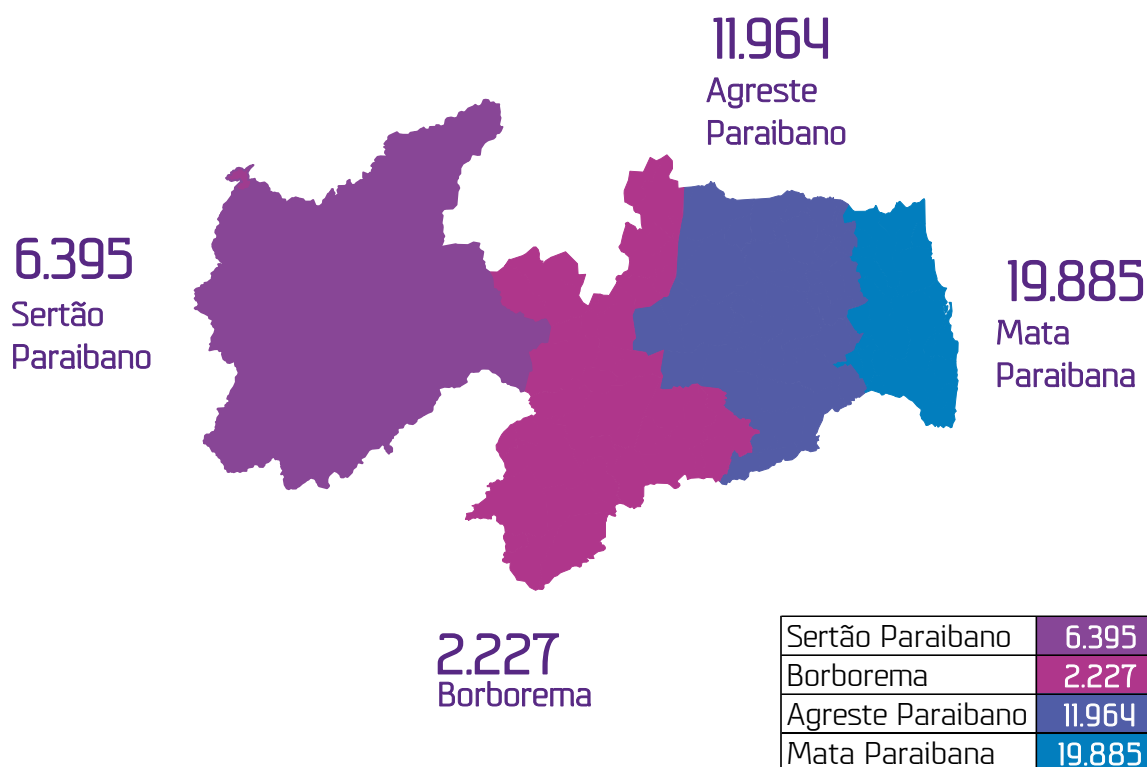
1 empresa do segmento para cada  
100,3 habitantes.

(Densidade de empresas no estado, considerando a  
população estimada pelo IBGE para 2024)

Fonte: RFB, 2024.

## Do Sertão até a Mata Paraibana

Distribuição do total de Empresas do Segmento Alimentício por Mesorregião



Na Paraíba, a mesorregião da Mata Paraibana é a que possui maior concentração de empresas que trabalham para o segmento alimentício, 19.885, representando 49,2% do total de empresas que atuam no estado. Seguida do Agreste Paraibano, 11.964 (29,6%), Sertão 6.395 (15,8%) e Borborema 2.227 (5,5%).

Fonte: RFB, 2024.

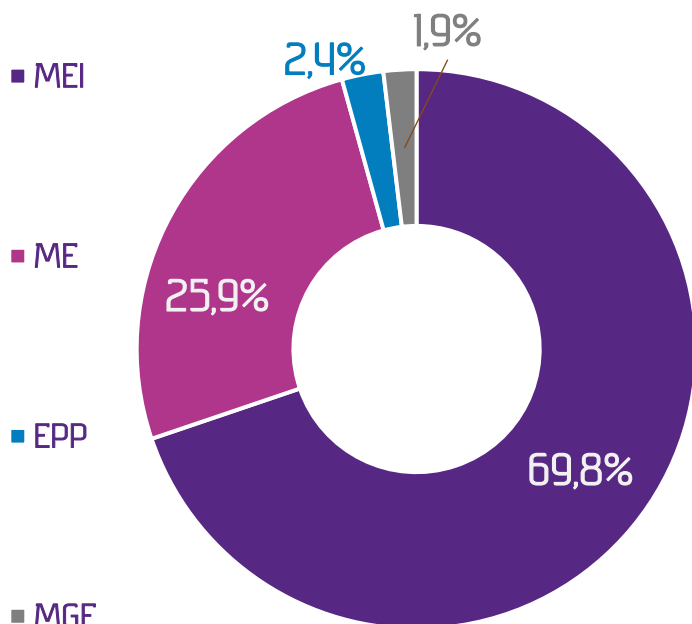
## Os 5 municípios com mais empresas do segmento da Paraíba



Os cinco municípios que lideram com o número de empresas ativas em 2024 e representam juntos **56,4%** do total do segmento no estado. Os municípios de João Pessoa e Campina Grande concentram a grande maioria, com **46,8%**.



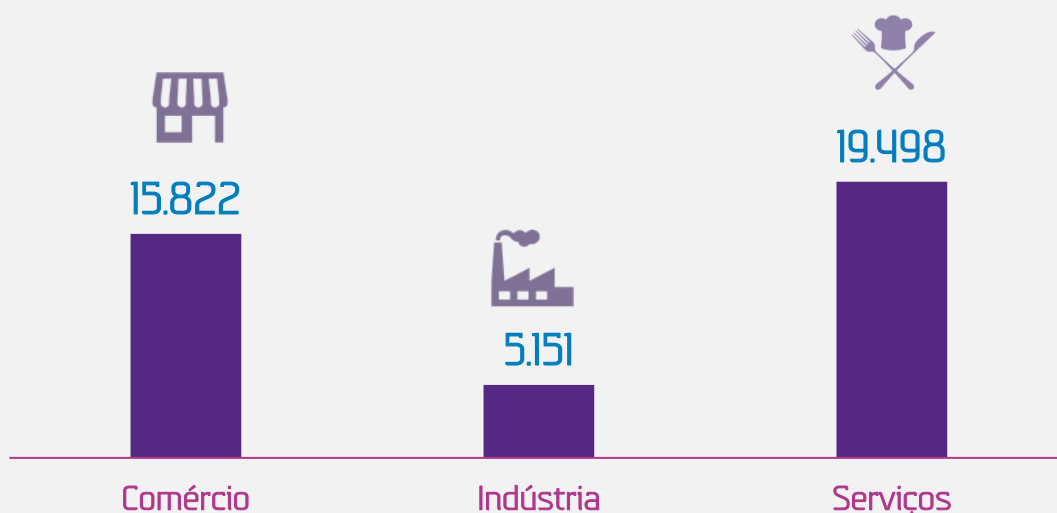
## Distribuição de empresas por porte



**MEI - Micro Empreendedor Individual:** Faturamento anual de até R\$ 81 mil, **ME - Microempresa:** Faturamento anual de até R\$ 360 mil, **EPP - Empresa de Pequeno Porte** - Faturamento anual entre R\$ 360 mil e R\$ 4,8 milhões., **MGE - Médias e Grandes Empresas:** Faturamento acima de R\$ 4,8 milhões.

O MEI é o porte que representa **69,8%** das empresas no mercado Alimentício da Paraíba. Sendo mais caracterizadas por atividades que envolvem os serviços.

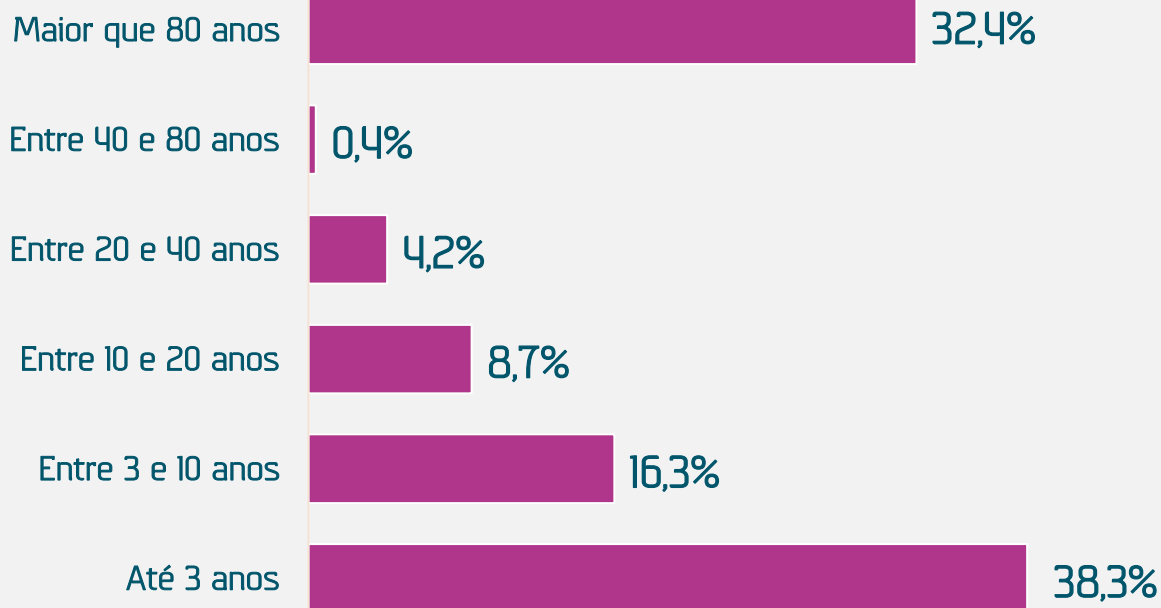
## Empresas ativas por setor



O Segmento ALIMENTÍCIO tem uma atuação expressiva no setor dos SERVIÇOS, representando 48,2% das atividades do segmento (19.498 empresas ativas).



## Tempo de vida útil das empresas



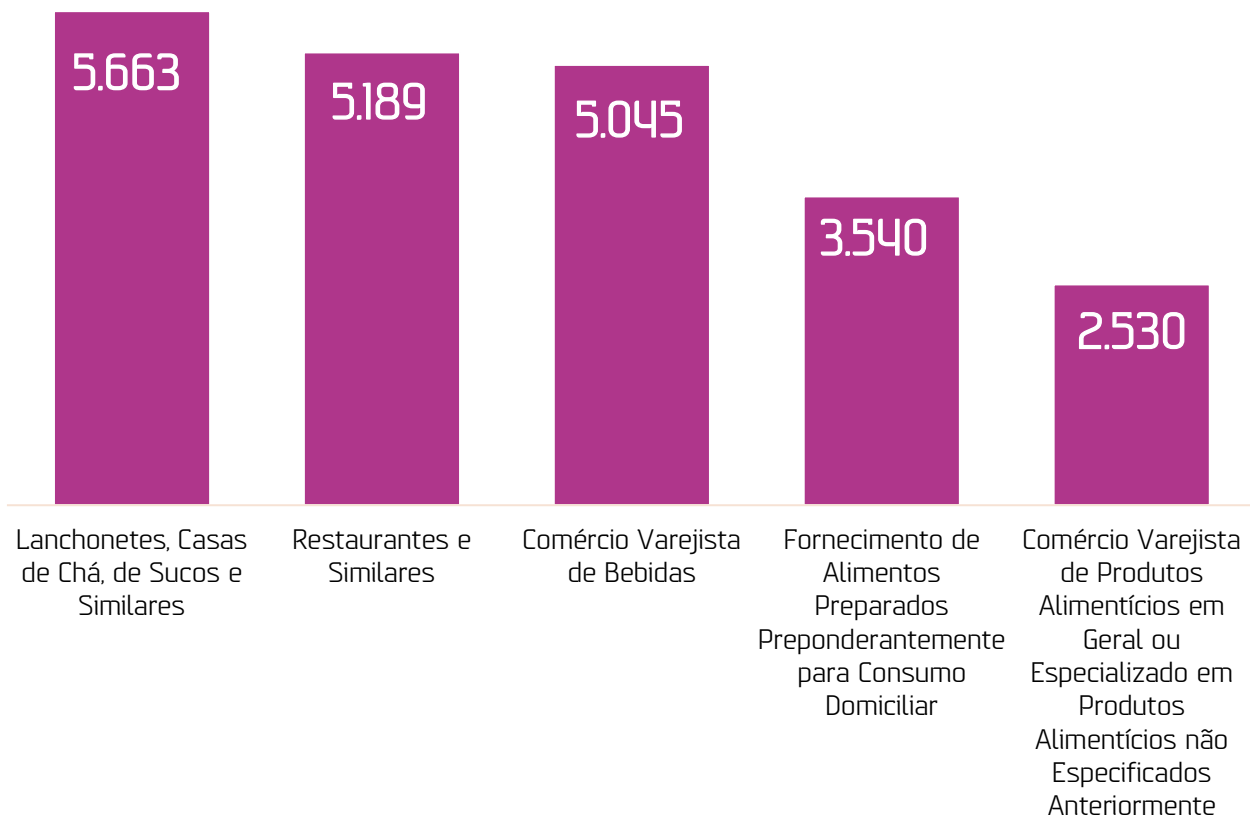
As empresas do segmento de alimentício na Paraíba, em sua grande maioria, possuem apenas até 3 anos de operação no mercado (38,3%). Apesar de também haver uma representatividade significativa (32,4%) das empresas com mais de 80 anos de atuação no mercado, estas já entraram em uma fase de estabilidade no segmento.



5

## atividades econômicas mais significativas da cadeia de negócios ALIMENTÍCIOS

(número de empresas formais e ativas por CNAE)



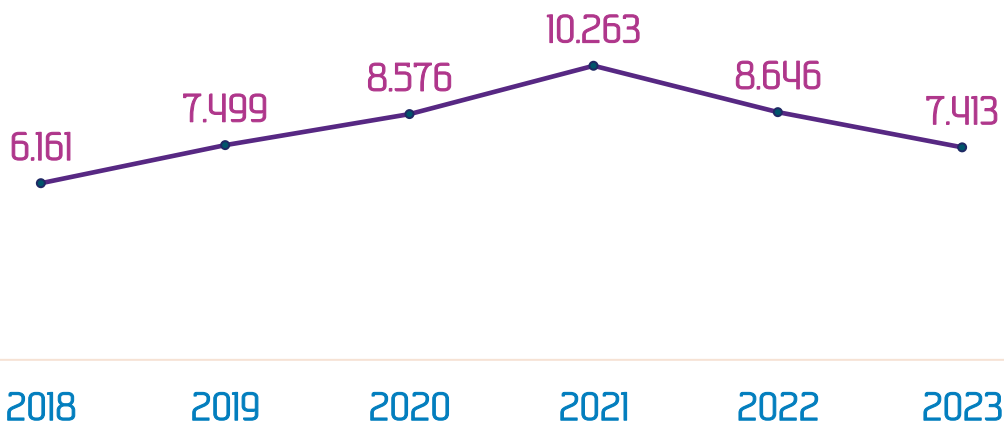
Do total de empresas (com CNPJ) que trabalham para o mercado alimentício na Paraíba, **21.967** operam em atividades de comércio de lanchonetes, casas de chá, de sucos, restaurantes e similares, comércio varejista de bebidas, fornecimento de alimentos preparados para consumo domiciliar e o comércio varejista de produtos alimentícios em geral.

97

Tipos de atividades foram levantadas, que fazem parte da cadeia de negócios de alimentos.

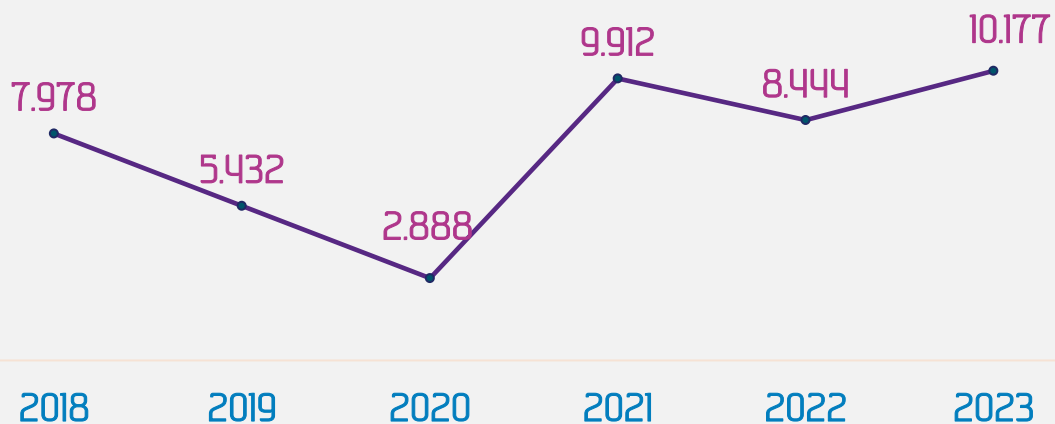
## Histórico de empresas abertas

Número de empresas abertas na Paraíba nos últimos 6 anos no segmento alimentício:



## Histórico de empresas encerradas

Número de empresas encerradas na Paraíba nos últimos 6 anos no segmento alimentício:



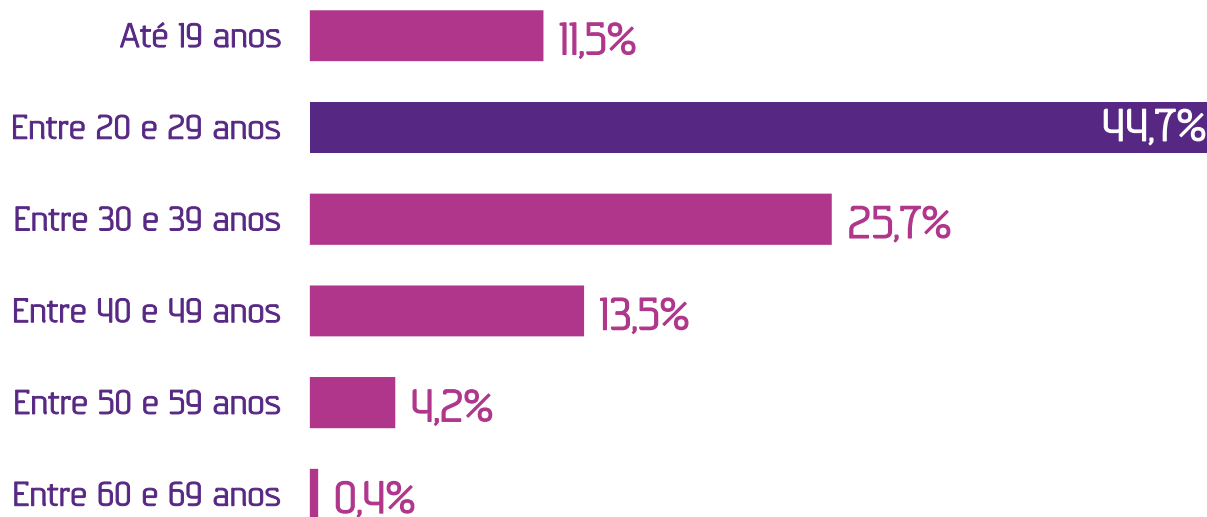
25.293

25.293 pessoas foram admitidas de janeiro até novembro de 2023 (formalizadas) no segmento alimentício na Paraíba.

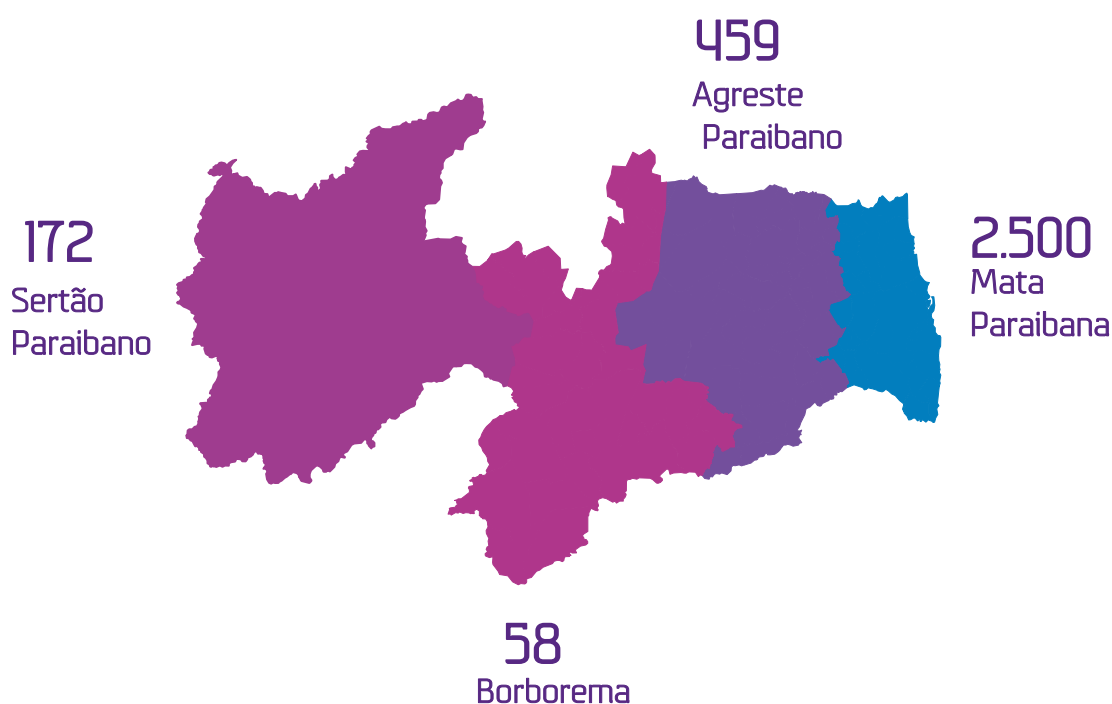
R\$ 1.942,12

Salário Médio das Admissões em novembro de 2023.

## Faixa Etária das Admissões



## Saldo de empregos em 2023



Sertão Paraibano	172
Borborema	58
Agreste Paraibano	459
Mata Paraibana	2.500

Com base nos dados do Cadastro Geral de Empregados e Desempregados do Ministério do Trabalho e Emprego (CAGED), até o mês de novembro de 2023, o estado apresentou um número positivo de saldo de empregos de 3,189, indicando um aquecimento do segmento alimentício. A região da mata Paraibana, onde está localizada a capital do estado, apresentou o maior saldo de contratações, **2.500**. O agreste, com saldo positivo de **459**, o Sertão paraibano com **172** e a Borborema com **58**.

# Informações

## Fonte de Dados:

Usina de Dados (CiDados) - com dados da Base de Empresas Mercantis da Receita Federal do Brasil/IBGE Cidades/Ministério do Trabalho, PDET – CAGED/ Ministério do Desenvolvimento, Indústria, Comércio e Serviços, MDIC.

## Banco de Imagens:

Canva, Freepik e Visme

## Informações e Contatos

©2024. Serviço de Apoio às Micro e Pequenas Empresas da Paraíba - Sebrae/PB

Todos os direitos reservados A reprodução não autorizada desta publicação, no todo ou em parte, constitui violação dos direitos autorais (Lei nº 9.610)

Serviço de Apoio às Micro e Pequenas Empresas da Paraíba - Sebrae/PB

Av. Maranhão, 983 - Estados, João Pessoa - PB, 58030-261

Telefone: (83) 2108-1100

<http://www.pb.sebrae.com.br>

## Presidente do Conselho Deliberativo

Mário Antônio Pereira Borba

## Superintendente

Luiz Alberto Gonçalves Amorim

## Diretor Técnico

Lucélio Cartaxo Pires de Sá

## Diretor de Administração e Finanças

João Monteiro da Franca Neto

## COORDENAÇÃO E ELABORAÇÃO

Unidade de Gestão Estratégica e Monitoramento

Ivani Costa

**SEBRAE**  
**AGENTES**  
**DE DADOS**