

EMPREGO NOS PEQUENOS NEGÓCIOS PARAIBANOS Março de 2024

Sebrae Paraíba

FONTE: ELABORAÇÃO PRÓPRIA A PARTIR DO NOVO CADASTRO GERAL DE EMPREGADOS E DESEMPREGADOS (CAGED), DO MINISTÉRIO DO TRABALHO E EMPREGO (MTE).



SEBRAE
AGENTES
DE DADOS

METODOLOGIA

SEBRAE
AGENTES
DE DADOS

O Sebrae adota a seguinte metodologia, para apuração do porte das empresas, que tem por base o setor econômico e a faixa de empregados das empresas:

PORTE	EXTRATIVA MINERAL, INDÚSTRIA DE TRANSFORMAÇÃO E CONSTRUÇÃO	AGROPECUÁRIA, SIUP, COMÉRCIO E SERVIÇOS
Microempresa	até 19 empregados	até 9 empregados
Empresa de Pequeno Porte	de 20 a 99 empregados	de 10 a 49 empregados
Média Empresa	de 100 a 499 empregados	de 50 a 99 empregados
Grande Empresa	500 empregados ou mais	100 empregados ou mais

Nota 1: O Sebrae adota esta metodologia, por não ser possível apurar o porte das empresas, com base nos dados do CAGED, aplicando-se os critérios definidos na Lei Geral das micro e pequenas empresas (faixas de faturamento). Nota 2: O Sebrae não considera como Microempresas e Pequenas Empresas as que pertencem à Administração Pública ou CPF.

SALDO DE EMPREGOS

Março de 2024

O saldo* entre admissões e demissões no estado resultou em **263** empregos em Março de 2024. Analisando o saldo em relação ao porte das empresas no mesmo período, **as Micro e Pequenas Empresas (MPE) paraibanas registraram saldo de 2.171**; já as Médias e Grandes Empresas (MGE) tiveram saldo de **-1.665**. Os demais portes juntos tiveram saldo total de **-243** empregos.

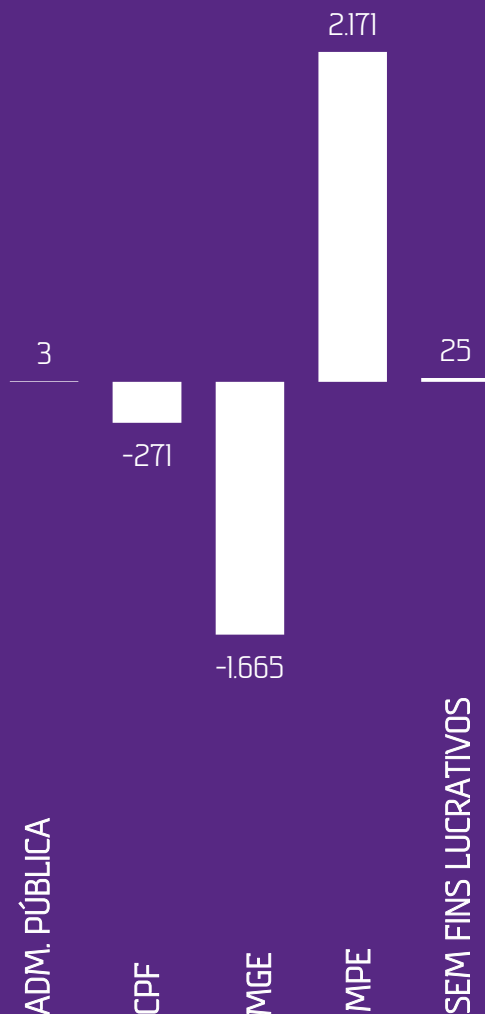
SALDO DE EMPREGOS NA PARAÍBA EM MARÇO:

263

*O saldo de emprego representa o resultado final entre o número de admissões e demissões.

SEBRAE
AGENTES
DE DADOS

Saldo líquido de empregos gerados em Março de 2024 no estado da Paraíba



SALDO DE EMPREGOS

Janeiro a Março

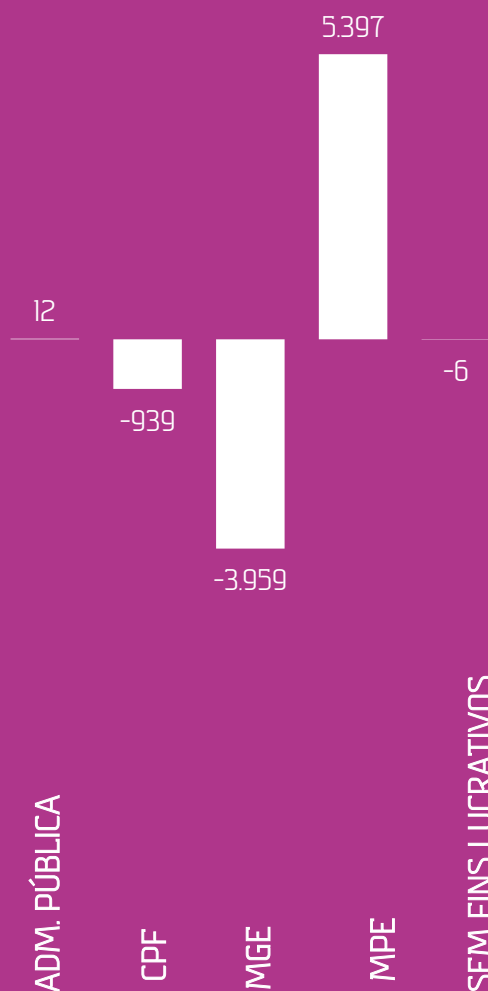
Entre os meses de Janeiro a Março de 2024 os **as Micro e Pequenas Empresas (MPE) paraibanas criaram um total de 5.397 novos postos de trabalho**, enquanto as MGEs tiveram saldo de **-3.959**. Os demais portes juntos tiveram saldo total de **-933** empregos.

SALDO DE EMPREGOS NA
PARAÍBA DE JANEIRO A MARÇO:

505

SEBRAE
AGENTES
DE DADOS

Saldo líquido de empregos gerados até Março de 2024 no estado da Paraíba



SALDO DE EMPREGOS POR SETOR



Março

Em Março de 2024, as micro e pequenas empresas dos setores de **Indústria, Comércio e Serviços** apresentaram saldo de empregos de **220, 539, 889** postos de trabalho, respectivamente. Já para as MGEs esses principais setores econômicos tiveram saldos de emprego de **-753, 283 e 648**, respectivamente.

Saldos de empregos gerados em Março de 2024, por porte e setor no estado da Paraíba:

SETOR	MPE	MGE
Agropecuária	-93	-1.887
Comércio	539	283
Construção	632	23
Extrativa Mineral	6	0
Indústria de Transformação	220	-753
Serviços	889	648
SIUP	-22	21

SALDO DE EMPREGOS POR SETOR

Janeiro a Março

Do mês de janeiro até Março 2024, as micro e pequenas empresas dos setores de **Indústria, Comércio e Serviços** apresentaram saldo de empregos de **360, 542, 2.335**, respectivamente.

Nas MGEs os setores de **Indústria, Comércio e Serviços** apresentaram os saldos de **-2.526, -496, 1.423** respectivamente.



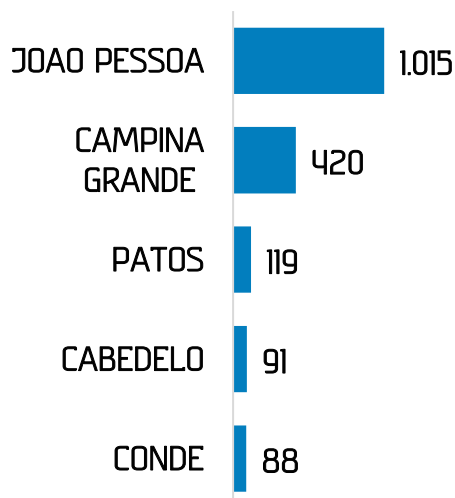
Saldos de empregos gerados entre janeiro e Março de 2024, por porte e setor no estado da Paraíba:

SETOR	MPE	MGE
Agropecuária	-93	-2.408
Comércio	542	-496
Construção	2.269	20
Extrativa Mineral	-6	0
Indústria de Transformação	360	-2.526
Serviços	2.335	1.423
SIUP	-10	28

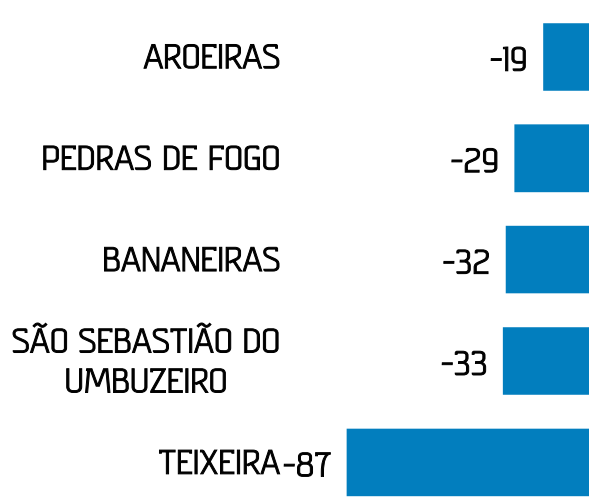
SALDO DE EMPREGO NAS MPES POR MUNICÍPIO

Março

5 Municípios com maior
saldo de empregos nas
MPes em Março de 2024:



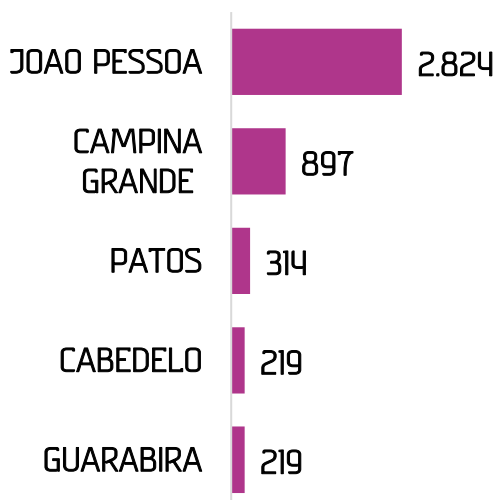
5 Municípios com menor
saldo de empregos nas
MPes em Março de 2024:



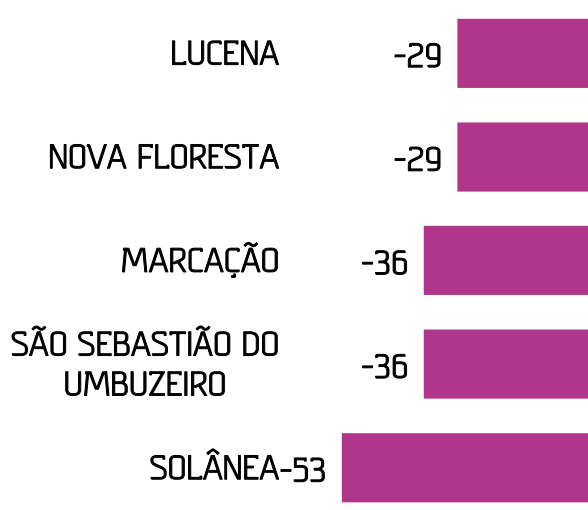
SALDO DE EMPREGO NAS MPES POR MUNICÍPIO

Janeiro a Março

5 Municípios com maior
saldo de empregos
acumulados nas MPes de
Janeiro a Março de 2024:



5 Municípios com menor
saldo de empregos
acumulados nas MPes de
Janeiro a Março de 2024:



SALDO DE EMPREGOS POR MESORREGIÃO

MARÇO

Em relação às quatro mesorregiões do estado, em Março de 2024, a **Mata Paraibana** foi a mesorregião que apresentou maior saldo de emprego em MPEs (1.273).



Saldos de empregos gerados em Março o de 2024, por porte e mesorregião no estado da Paraíba:

REGIÃO	MPE	MGE
Agreste Paraibano	624	165
Borborema	26	49
Mata Paraibana	1.273	-1.973
Sertão Paraibano	248	94

SALDO DE EMPREGOS POR MESORREGIÃO

Janeiro a Março

Em relação às quatro mesorregiões do estado, entre Janeiro e Março de 2024, a Mata Paraibana (3.250) foi a mesorregião que apresentou maior saldo de emprego em MPEs. Já nas MGEs a mesorregião com maior saldo de emprego, entre Janeiro e Março de 2024, foi Borborema (71).



Saldos de empregos gerados entre Janeiro e Março de 2024, por porte e mesorregião no estado da Paraíba:

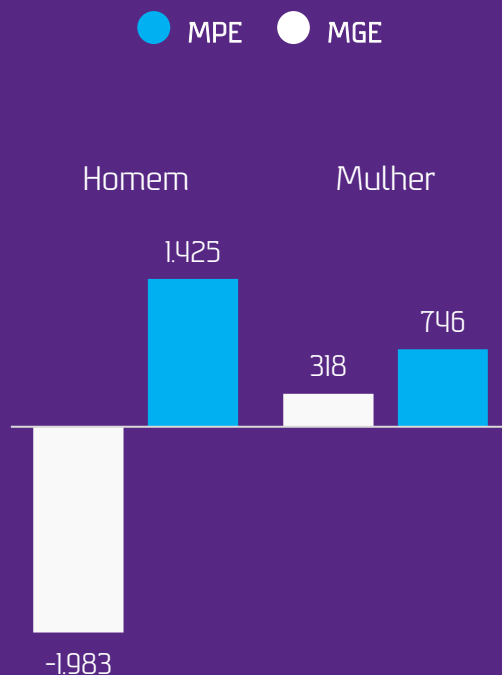
REGIÃO	MPE	MGE
Agreste Paraibano	1.364	-351
Borborema	34	71
Mata Paraibana	3.250	-3.723
Sertão Paraibano	749	44

SALDO DE EMPREGOS POR SEXO

MARÇO

No mês de Março de 2024, o maior saldo de empregos foi registrado para os trabalhadores do sexo masculino nas MPEs, com **1.425** postos preenchidos. Nas MGEs o sexo feminino apresentou maior saldo, com **318** empregos.

Saldo de empregos criados em Março de 2024 por porte e sexo:



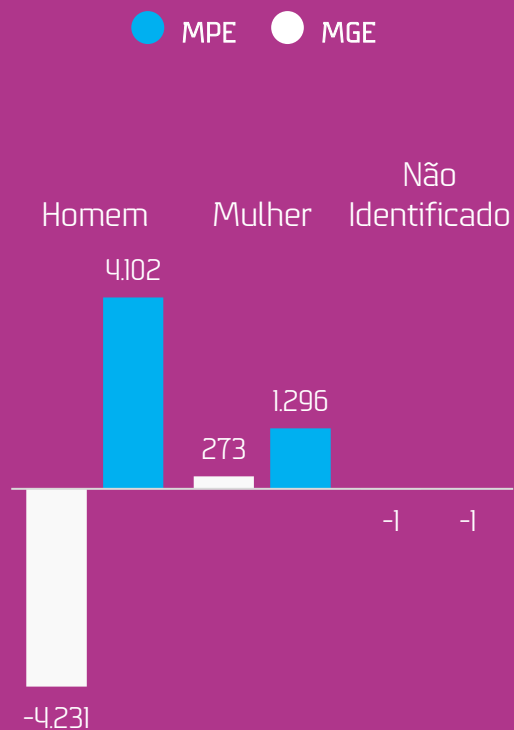
SALDO DE EMPREGOS POR SEXO

Janeiro a Março

O comportamento do saldo acumulado do mês de Janeiro até Março de 2024 teve o sexo masculino com **4.102** novos postos de trabalho dentro desse perfil em **MPEs**. Nas **MGEs** o sexo feminino apresentou maior saldo, com **273** empregos.

SEBRAE
AGENTES
DE DADOS

Saldo de empregos acumulado de Janeiro a Março de 2024 por porte e sexo:



SALDO DE EMPREGOS POR RAÇA

MARÇO

No mês de Março de 2024, o maior saldo (2.542) de contratações foi registrado nas MPEs para os trabalhadores que se identificaram como raça Parda. No mesmo mês, para as MGEs, os trabalhadores da raça Branca tiveram o saldo (48) de contratações.

Saldos de empregos gerados em Março de 2024, por porte e raça no estado da Paraíba:

RAÇA	MPE	MGE
Amarela	43	25
Branca	559	48
Indígena	2	3
Parda	2.542	-1125
Preta	189	-96

SALDO DE EMPREGOS POR RAÇA

Janeiro a Março

Nos meses de Janeiro a Março de 2024, o maior saldo (7.409) de contratações foi registrado nas MPÉs para os trabalhadores que se identificaram como raça Parda. No mesmo período, para as MGEs, os trabalhadores identificados como cor Amarela tiveram o maior saldo de (9) contratações.

Saldos de empregos gerados de Janeiro a Março de 2024, por porte e raça no estado da Paraíba*:

RAÇA	MPE	MGE
Amarela	55	9
Branca	971	-534
Indígena	29	-8
Parda	7.409	-1.522
Preta	574	-68

*É necessário, para não incorrer em erros de interpretações, confrontar esses resultados com a proporção da população de cada raça, pois 45,3% de toda a população brasileira se autodeclara parda.

SALDO DE EMPREGOS POR FAIXA ETÁRIA

MARÇO

Saldos de empregos gerados em Março de 2024, por porte e faixa etária no estado da Paraíba:

FAIXA ETÁRIA	MPE	MGE
Até 19 anos	727	713
Entre 20 a 29 anos	909	-462
Entre 30 a 39 anos	298	-716
Entre 40 a 49 anos	191	-655
Entre 50 e 59 anos	66	-433
Entre 60 e 69 anos	-19	-104
Entre 70 e 79 anos	-1	-8
80 anos ou mais	0	0

Em Março de 2024, o maior saldo de contratações **em MPEs** aconteceu na faixa etária **Entre 20 a 29 anos**, com **909** empregos. Para as **MGEs** foram registrados os maiores saldos de empregos na faixa **Até 19 anos**, com **713** empregos.

SALDO DE EMPREGOS POR FAIXA ETÁRIA

Janeiro a Março

Saldos de empregos gerados de Janeiro a Março de 2024, por porte e faixa etária no estado da Paraíba:

FAIXA ETÁRIA	MPE	MGE
Até 19 anos	1.457	1.252
Entre 20 a 29 anos	2.297	-995
Entre 30 a 39 anos	743	-1.486
Entre 40 a 49 anos	752	-1.502
Entre 50 e 59 anos	243	-927
Entre 60 e 69 anos	-86	-276
Entre 70 e 79 anos	-8	-22
80 anos ou mais	-1	-3

Para o acumulado de Janeiro a Março de 2024, com o maior saldo de contratações na faixa etária **20 a 29 anos**, sendo nas **MPEs** com **2.297 empregos**. Para as **MGEs** foi registrado o maior saldo na faixas etária, etária **Até 19 anos**, **(1.252)**.

HISTÓRICO DO SALDO DE EMPREGO NAS MPE

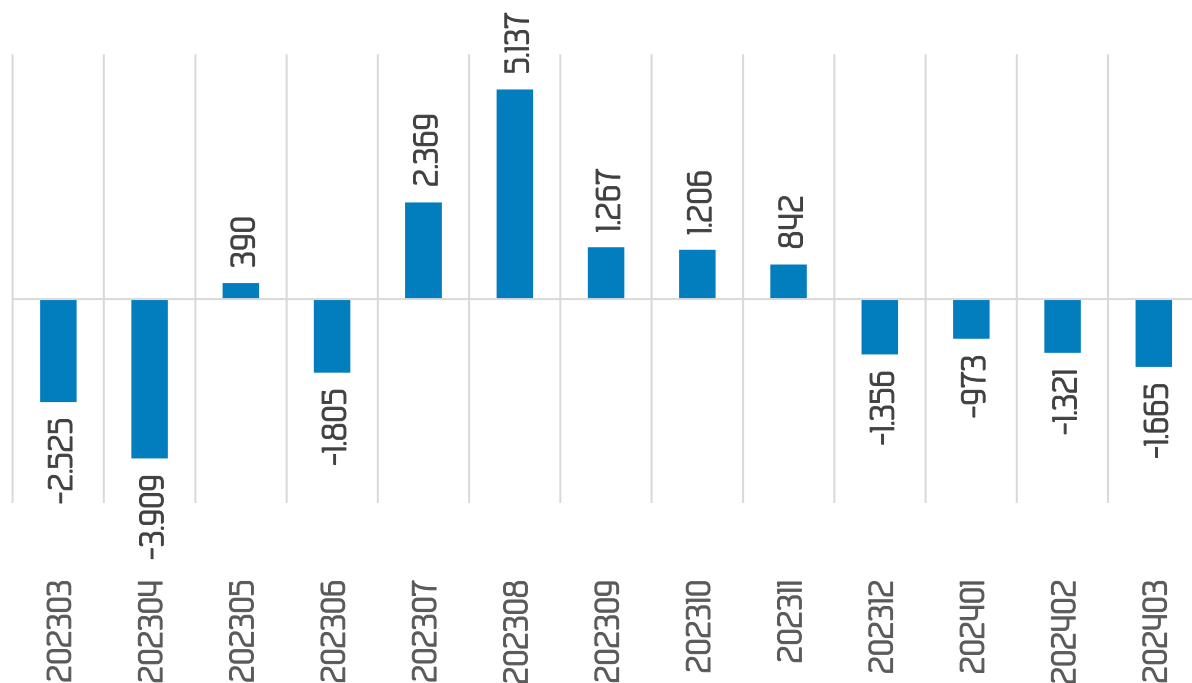
Março de 2023 a Março de 2024



A média histórica (**1.833**) do saldo de empregos para as MPEs é positiva, indicando um cenário de mais admissões em relação às demissões. A série histórica mensal dos saldos de empregos na Paraíba para as MPE's mostra que, em Março, o saldo de empregos foi de **2.171**.

HISTÓRICO DO SALDO DE EMPREGO NAS MGE

Março de 2023 a Março de 2024



A média histórica (-180) do saldo de empregos para as MGEs é negativa, indicando um cenário de mais demissões em comparação com novas contratações. A série histórica mensal dos saldos de empregos na Paraíba para as MGEs mostra que, em Março, o saldo de empregos foi de -1.665.



EQUIPE TÉCNICA

SEBRAE
AGENTES
DE DADOS

Informações e Contatos

©2024. Serviço de Apoio às Micro e Pequenas Empresas da Paraíba - Sebrae/PB
Todos os direitos reservados A reprodução não autorizada desta publicação, no todo ou em parte, constitui violação dos direitos autorais (Lei nº 9.610)
Serviço de Apoio às Micro e Pequenas Empresas da Paraíba - Sebrae/PB
Av. Maranhão, 983 - Estados, João Pessoa - PB, 58030-261
Telefone: (83) 2108-1100
<http://www.pb.sebrae.com.br>

Presidente do Conselho Deliberativo

Mário Antônio Pereira Borba

Superintendente

Luiz Alberto Gonçalves Amorim

Diretor Técnico

Lucélio Cartaxo Pires de Sá

Diretor de Administração e Finanças

João Monteiro da Franca Neto

Coordenação e Elaboração

Unidade de Gestão Estratégica e Monitoramento - Ivani Costa
Agente de Dados - SEBRAE PB

SEBRAE
AGENTES
DE DADOS

Produto dos Agentes de Dados da Unidade de Gestão
Estratégica e Monitoramento do Sebrae Paraíba.
Acesse os dados do seu município através do painel
Novo Caged que está disponível no SIME.