

MAIO/2024

BOLETIM TÉCNICO
SEGMENTO MODA DA

PARAÍBA

Cenário do Segmento MODA

Sejam bem-vindos à edição atual do Boletim de Moda da Paraíba, onde mergulhamos nas dinâmicas e influências significativas do segmento da moda na economia local. Neste segmento, a criatividade e o empreendedorismo se entrelaçam, formando um ecossistema vibrante que não só enriquece nossa cultura, mas também estimula o desenvolvimento econômico através da criação de empregos e inovação.

Diariamente, milhares de pessoas adquirem novas peças de vestuário, acessórios e adereços, usados tanto no dia a dia quanto em eventos especiais. Atualmente, o setor de moda na Paraíba atravessa um período efervescente e diversificado, marcado por uma vasta gama de atividades comerciais e industriais em todo o estado, e destaca-se pela produção de matérias-primas exclusivas, como o algodão colorido naturalmente.

A Mesorregião da Mata Paraibana se destaca como o núcleo deste movimento, com importantes contribuições também provenientes do Agreste, Sertão e Borborema, fortalecendo significativamente a economia local. Dados recentes confirmam que cidades como João Pessoa, Campina Grande, Patos, Santa Rita e Cajazeiras são os motores principais deste mercado, atraindo um número crescente de empresas e profissionais especializados.

Todos os 223 municípios do estado participam ativamente do segmento de moda, que reflete e influencia as tendências sociais e culturais contemporâneas. Atualmente, a maioria das empresas de moda se classifica como microempreendedores individuais (MEI), atuando principalmente no comércio varejista de vestuário e acessórios.

Nos últimos anos, o setor experimentou flutuações no número de empresas, apresentando desafios para o crescimento estável do mercado. Contudo, uma mudança positiva na dinâmica, com uma tendência recente de mais aberturas do que fechamentos, sugere um cenário promissor para os empreendedores.

No mercado de trabalho, o setor tem sido notavelmente impulsionado por jovens de 20 a 29 anos, que representam uma proporção significativa das novas contratações.

Este boletim oferece uma visão dinâmica e diversificada baseada em dados da Receita Federal do Brasil e do Instituto Brasileiro de Geografia e Estatística, proporcionando insights valiosos para aqueles que desejam entrar no mercado da moda ou reinventar seus negócios através de adaptações e inovações contínuas.

Convidamos você a explorar essas informações, aprofundando seu entendimento sobre as complexidades e as oportunidades que definem o futuro da moda na Paraíba. Juntos, podemos impulsionar um setor mais inovador e economicamente robusto.

O boletim apresenta o cenário atual com informações sobre:

- ✓ MERCADO
- ✓ ATIVIDADES
- ✓ TENDÊNCIA
- ✓ EMPREGOS

A Paraíba possui

19.333

Empresas ativas no segmento

Elas estão formalizadas e atuam na indústria, nos serviços ou no comércio, juntas compõem o cenário empresarial do segmento MODA.



De cada 1.000 empresas ativas no estado da Paraíba aproximadamente

70

 atuam no segmento MODA.

(Indústria, comércio ou serviço com atividades em torno da cadeia de negócio do segmento)

1 empresa do segmento para cada

207

 habitantes.

(Densidade de empresas no estado, considerando a população estimada pelo IBGE para 2024)

Do Sertão até a Mata Paraibana

Distribuição do total de Empresas no Segmento MODA por Mesorregião

3.907

Sertão
Paraibano

5.669

Agreste
Paraibano

8.515

Mata
Paraibana

1.242

Borborema

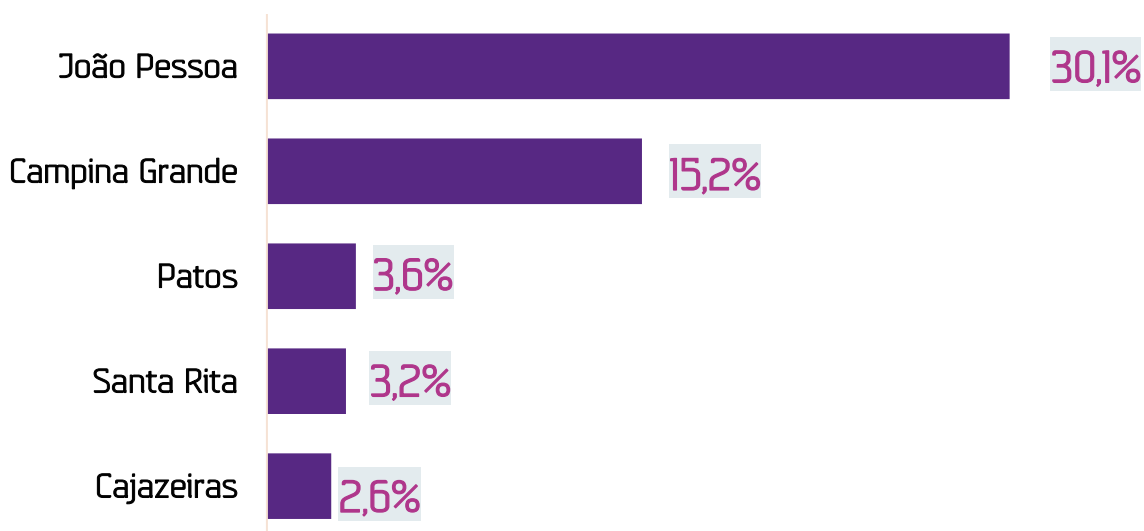


Sertão Paraibano	3.907
Borborema	1.242
Agreste Paraibano	5.669
Mata Paraibana	8.515

Na Paraíba, a mesorregião da Mata Paraibana é a que possui maior concentração de empresas que trabalham no segmento MODA, com **8.515** empresas, representando **44,0%** do total de empresas que atuam no estado. A segunda região com maior concentração de empresas é o Agreste Paraibano, com **5.669** empresas (**29,3%**), seguida do Sertão Paraibano com **3.907** empresas (**20,2%**) e, por último, a Borborema com **1.242** empresas (**6,4%**).

Fonte: RFB, 2024.

Os 5 municípios com mais empresas no segmento

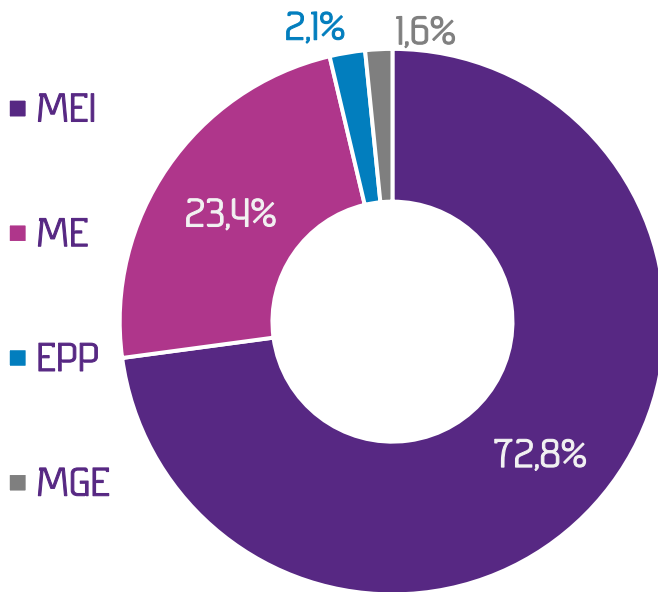


Os cinco municípios que lideram o número de empresas ativas no primeiro semestre de 2023 são João Pessoa, Campina Grande, Patos, Santa Rita e Cajazeiras que juntos representam **54,7%** do total de empresas no segmento no estado. Os municípios de João Pessoa e Campina Grande, juntos, concentram **45,3%** de todas as empresas do estado paraibano.

Fonte: RFB, 2024.



Distribuição de empresas por porte

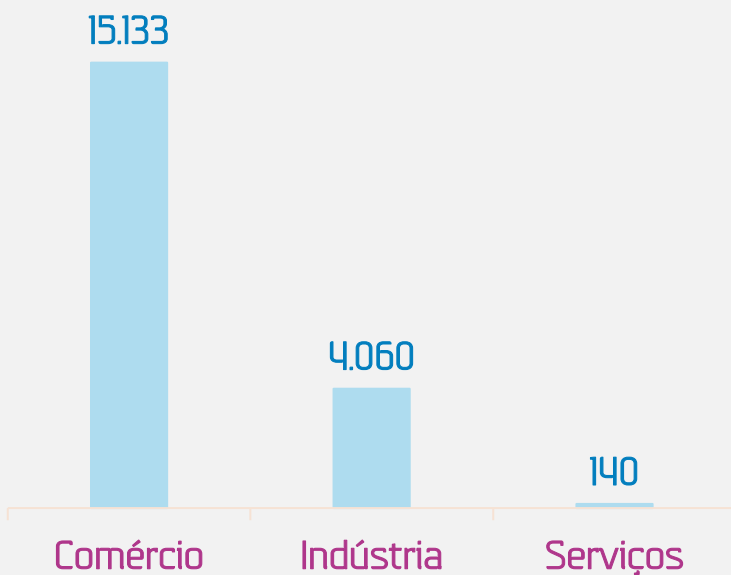


Na Paraíba, os micro empreendedores individuais (MEI) representam **72,8%** das empresas do mercado de MODA. O segmento tem uma atuação expressiva no setor de COMÉRCIO, representando **78,3% (15.133 empresas)** do total de empresas que trabalham com MODA.

Fonte: RFB, 2024.

MEI - Micro Empreendedor Individual: Faturamento anual de até R\$ 81 mil, **ME -Microempresa:** Faturamento anual de até R\$ 360 mil, **EPP - Empresa de Pequeno Porte** - Faturamento anual entre R\$ 360 mil e R\$ 4,8 milhões., **MGE - Médias e Grandes Empresas:** Faturamento acima de R\$ 4,8 milhões.

Empresas Ativas por Setor



5 atividades econômicas com maior número de empresas no segmento MODA da Paraíba

Número de empresas formais e ativas por CNAE



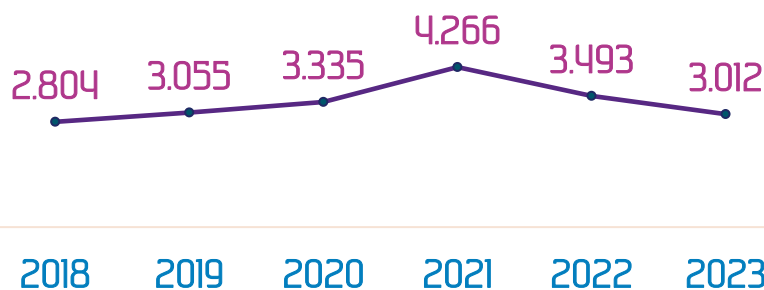
Do total de empresas (com CNPJs ativos) que trabalham para o mercado da MODA na Paraíba, **17.312** operam em atividades de comércio varejista de artigos do vestuário e acessórios, confecção sob medida de peças do vestuário, confecção de peças do vestuário, comércio varejista de artigos de joalheria e fabricação de outros produtos têxteis não especificados anteriormente.

40

atividades (CNAEs) foram identificados no segmento de MODA no estado da Paraíba. Essas atividades abrangem diversas áreas, como o comércio varejista de artigos de vestuário e acessórios, confecção sob medida, confecção de peças de vestuário e fabricação de outros produtos têxteis.

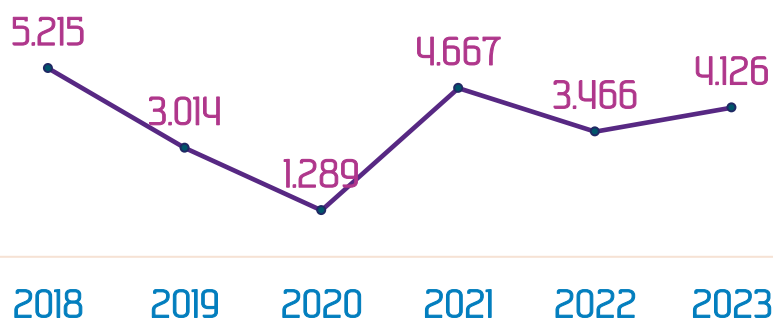
Histórico de empresas abertas

Número de empresas abertas na Paraíba nos últimos 6 anos no segmento MODA:



Histórico de empresas encerradas

Número de empresas encerradas na Paraíba nos últimos 6 anos no segmento MODA:



O comportamento observado ao longo dos anos de 2018 a 2023 é que, apenas no ano de 2020 o número de empresas abertas (3.335) foi maior do que o de empresas encerradas (1.289), indicando um saldo negativo de empresas nos demais anos do período analisado. O histórico do número de empresas abertas na Paraíba no segmento MODA teve seu ápice no ano de 2021 (4.266), e nos anos seguintes não conseguiu manter o alto índice de abertura de empresas. Já o gráfico de fechamentos de empresas indica que o número de negócios fechados também teve aumento no mesmo período considerado (4.667).

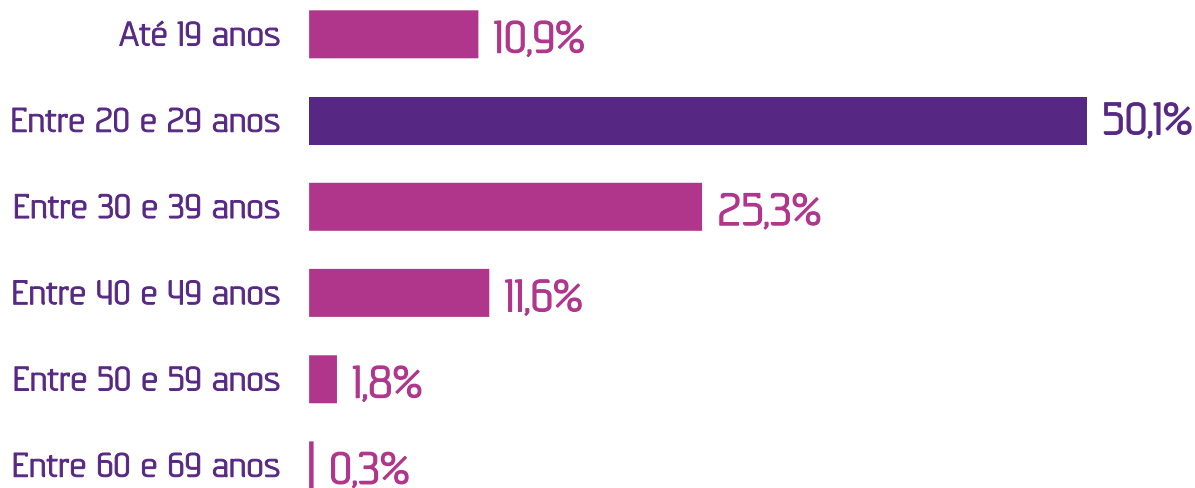
5.604

pessoas foram admitidas de janeiro até novembro de 2023 (formalizadas) no segmento MODA na Paraíba.

R\$ 1.487,84

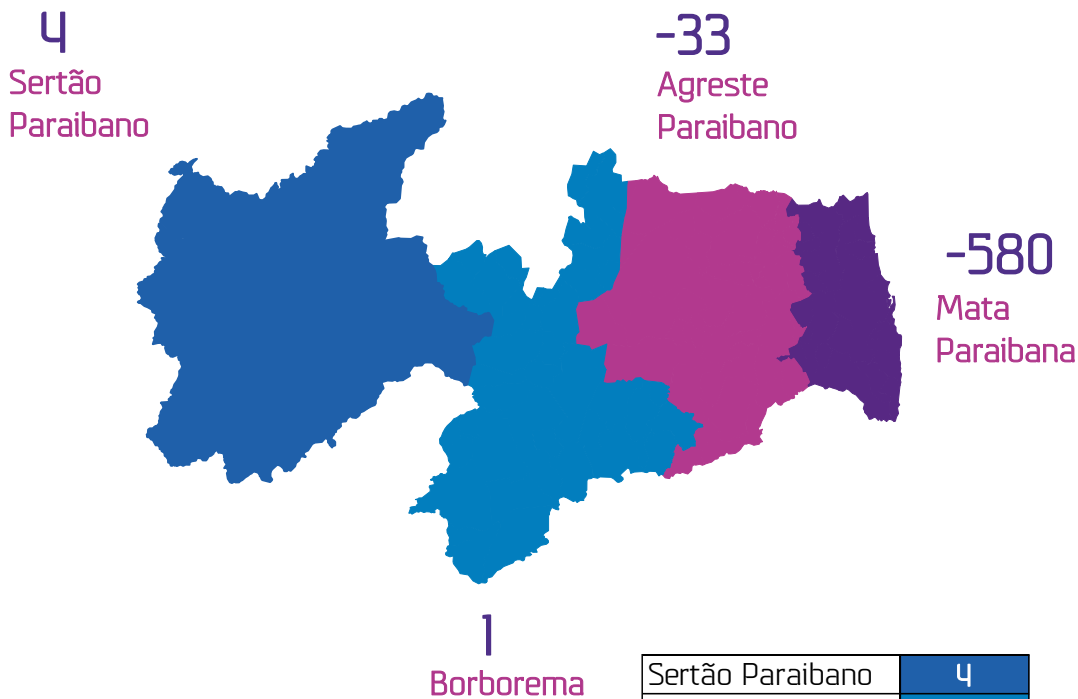
Salário Médio das Admissões em novembro de 2023.

Faixa Etária das Admissões



Em novembro de 2023, a faixa etária mais atuante no mercado de trabalho do segmento MODA, é de pessoas entre 20 a 29 anos. Este grupo de jovens representa **50,1%** das admissões do segmento.

Saldo de empregos em 2023



Sertão Paraibano	4
Borborema	1
Agreste Paraibano	-33
Mata Paraibana	-580



Com base nos dados do Cadastro Geral de Empregados e Desempregados do Ministério do Trabalho e Emprego (CAGED), até o mês de novembro de 2023, o estado apresentou um saldo global negativo de empregos (-608), o que significa que mais pessoas foram demitidas do que admitidas no segmento MODA. A região da mata Paraibana, onde está localizada a capital do estado, apresentou o maior saldo negativo de contratações, -580. O agreste, com saldo negativo de -33, o Sertão paraibano com saldo positivo de 4 e a Borborema com saldo também positivo de 1.

Informações

Fonte de Dados:

Usina de Dados (CiDados) - com dados da Base de Empresas Mercantis da Receita Federal do Brasil/IBGE Cidades/Ministério do Trabalho, PDET - CAGED/ Ministério do Desenvolvimento, Indústria, Comércio e Serviços, MDIC.

Banco de Imagens:

Freepik e Visme

Informações e Contatos

©2024. Serviço de Apoio às Micro e Pequenas Empresas da Paraíba - Sebrae/PB

Todos os direitos reservados A reprodução não autorizada desta publicação, no todo ou em parte, constitui violação dos direitos autorais (Lei nº 9.610)

Serviço de Apoio às Micro e Pequenas Empresas da Paraíba - Sebrae/PB

Av. Maranhão, 983 - Estados, João Pessoa - PB, 58030-261

Telefone: (83) 2108-1100

<http://www.pb.sebrae.com.br>

Presidente do Conselho Deliberativo

Mário Antônio Pereira Borba

Superintendente

Luiz Alberto Gonçalves Amorim

Diretor Técnico

Lucélio Cartaxo Pires de Sá

Diretor de Administração e Finanças

João Monteiro da Franca Neto

Coordenação E Elaboração

Unidade de Gestão Estratégica e Monitoramento

Ivani Costa

SEBRAE
AGENTES
DE DADOS