



MAIO/2024

**BOLETIM TÉCNICO  
SEGMENTO PET DA**

**PARAÍBA**

## Cenário - Segmento PET

O segmento Pet está em expansão, abrangendo uma variedade de serviços e produtos voltados para o cuidado e bem-estar dos animais de estimação. O Brasil ocupa a 3ª posição em faturamento neste seguimento e conta com 285 mil empresas na área (Abinpet). A indústria de Pet Food é robusta, mas serviços como hospedagem em hotéis pet-friendly também ganham relevância. Estimou-se um crescimento para R\$67,4 bilhões em 2023 (IPB), o segmento demonstra não só solidez estrutural, mas também capacidade de inovação para atender às necessidades dinâmicas de tutores e pets.

Na Paraíba, assim como em outras regiões do país, esse segmento vem ganhando destaque significativo. No estado, a presença marcante de empresas especializadas reflete o crescimento contínuo desse mercado, seja na oferta de serviços de higiene, cuidados com a saúde, ou na comercialização de produtos específicos para animais domésticos.

A diversidade de negócios é crescente e microempreendedores individuais têm desempenhado um papel importante, oferecendo serviços especializados e produtos inovadores. Outro dado significativo apresentado neste boletim é a considerável adesão de jovens trabalhadores ao segmento PET, indicando um potencial de novos empreendedores nessa área.

Diante disso, confira os dados e compreenda como o mercado PET paraibano continua a evoluir e se adaptar, refletindo não apenas uma crescente demanda por serviços e produtos, mas também uma comunidade empresarial em constante busca por inovação e excelência na prestação de serviços para tutores e animais de estimação.

O boletim apresenta o cenário atual com informações sobre

- ✓ MERCADO
- ✓ ATIVIDADES
- ✓ TENDÊNCIA
- ✓ EMPREGOS

## A Paraíba possui

# 500

### Empresas ativas no segmento

Elas estão formalizadas e atuam na indústria, nos serviços ou na comercialização, juntas compõem o cenário empresarial no segmento PET.

De cada 1.000 empresas ativas no estado da Paraíba aproximadamente

**02** atuam no segmento PET.

(Indústria, comércio ou serviço com atividades em torno da cadeia de negócio no segmento)

**1** empresa no segmento para cada

**4.944** habitantes.

(Densidade de empresas no estado, considerando a população estimada pelo IBGE para 2024)



## Do Sertão até a Mata Paraibana

Distribuição do total de Empresas no Segmento PET por Mesorregião

50  
Sertão  
Paraibano

151  
Agreste  
Paraibano

286  
Mata  
Paraibana

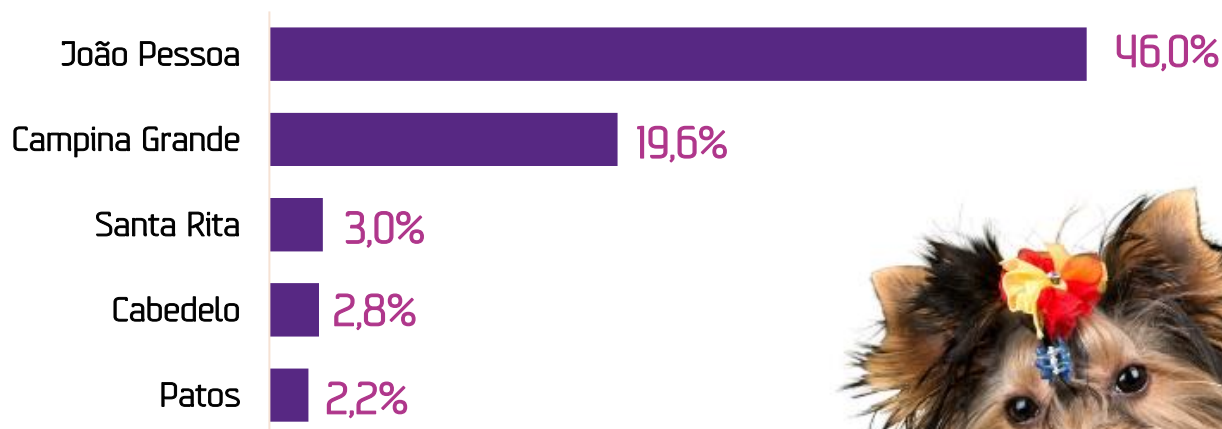
13  
Borborema

Sertão Paraibano	50
Borborema	13
Agreste Paraibano	151
Mata Paraibana	286



Na Paraíba, a mesorregião da Mata Paraibana é a que possui maior concentração de empresas que trabalham no segmento PET, **286**, representando **57,2%** do total de empresas que atuam no estado. A segunda região com maior concentração de empresas é o agreste, com **151** empresas (**30,2%**), seguida do sertão com **50** empresas (**10%**) e por último a Borborema com **13** empresas (**2,6%**).

## Os 5 municípios com mais empresas no segmento

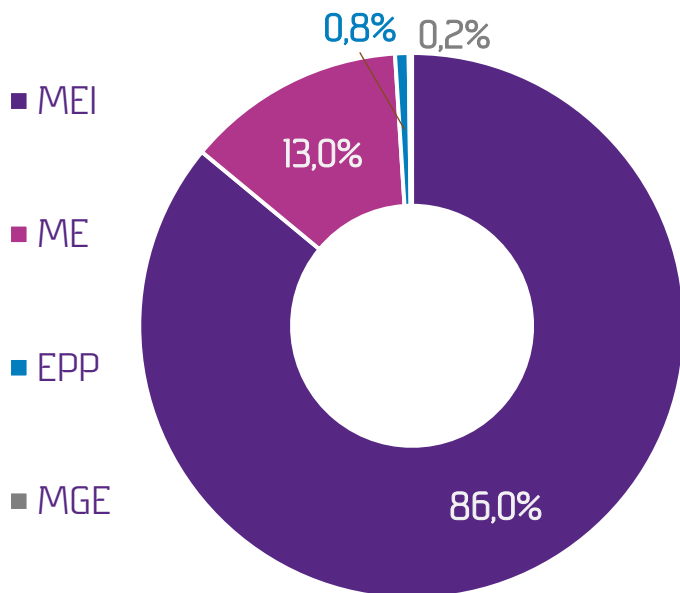


Os cinco municípios que lideram o número de empresas ativas no segmento PET no estado da Paraíba são: João Pessoa, Campina Grande, Santa Rita, Cabedelo e Patos, que juntos representam **73,6%** do total de empresas no segmento no estado. Os municípios de João Pessoa e Campina Grande, juntos, concentram a grande maioria das empresas, com **65,6%** de todas as empresas do estado.

Fonte: RFB, 2024.



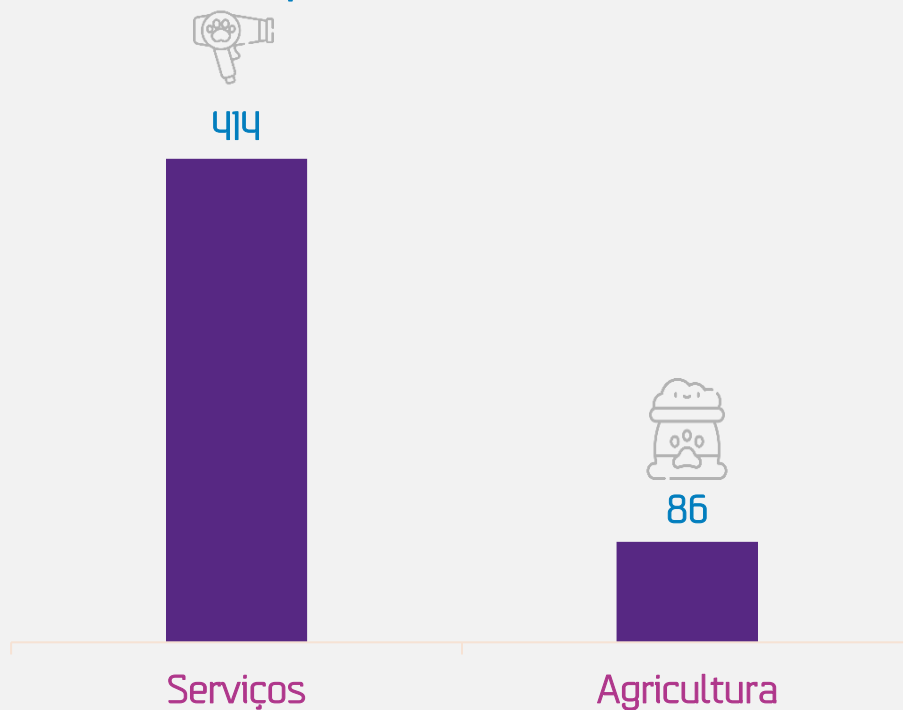
## Distribuição de empresas por porte:



Na Paraíba, as empresas que representam **86%** do mercado PET são micro empreendedores individuais (MEI). Estas empresas são mais caracterizadas por atividades do setor de serviços.

**MEI - Micro Empreendedor Individual:** Faturamento anual de até R\$ 81 mil, **ME -Microempresa:** Faturamento anual de até R\$ 360 mil, **EPP - Empresa de Pequeno Porte -** Faturamento anual entre R\$ 360 mil e R\$ 4,8 milhões., **MGE - Médias e Grandes Empresas:** Faturamento acima de R\$ 4,8 milhões.

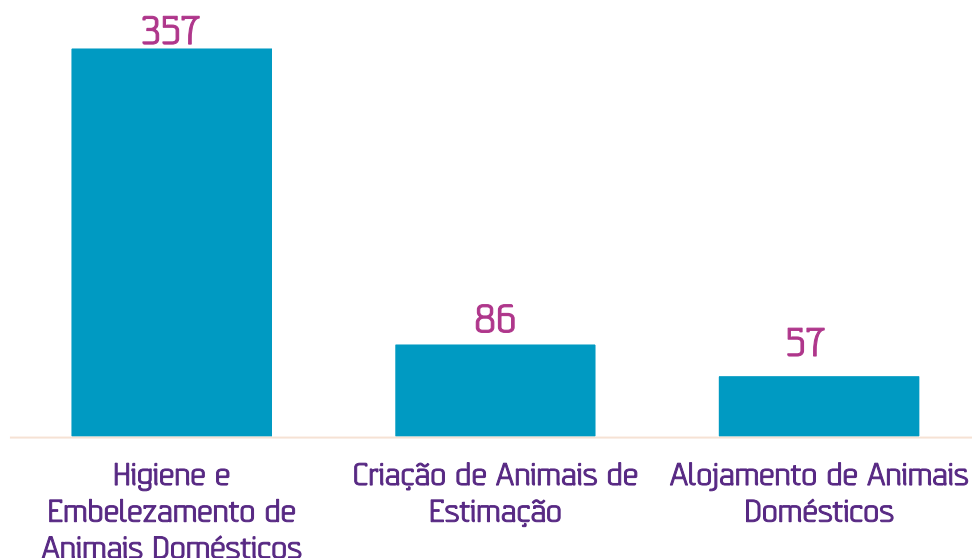
## Empresas Ativas por Setor:



O Segmento PET tem uma atuação expressiva no setor dos SERVIÇOS, representando **82,8%** das atividades no segmento.

# 3 atividades econômicas significativas no segmento PET da Paraíba

Número de empresas formais e ativas por CNAE

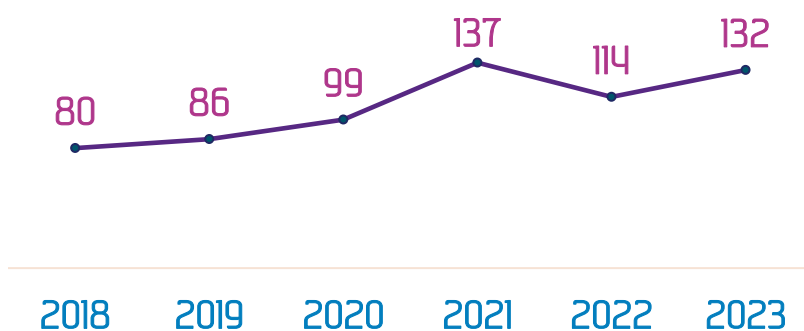


Fonte: RFB, 2024.



## Histórico de empresas abertas

Número de empresas abertas na Paraíba nos últimos 6 anos no segmento PET:



## Histórico de empresas encerradas

Número de empresas encerradas na Paraíba nos últimos 6 anos no segmento PET:



O comportamento observado ao longo dos anos de 2018 a 2023 é que, em todo o período, o número de empresas abertas foi maior do que o de empresas encerradas, indicando um saldo positivo de empresas no segmento PET no estado. O histórico do número de empresas abertas na Paraíba no segmento PET teve seu ápice no ano de 2021, e teve um comportamento semelhante no ano de 2023. Já o gráfico de fechamentos de empresas indica que o número de negócios fechados também teve aumento no último ano.



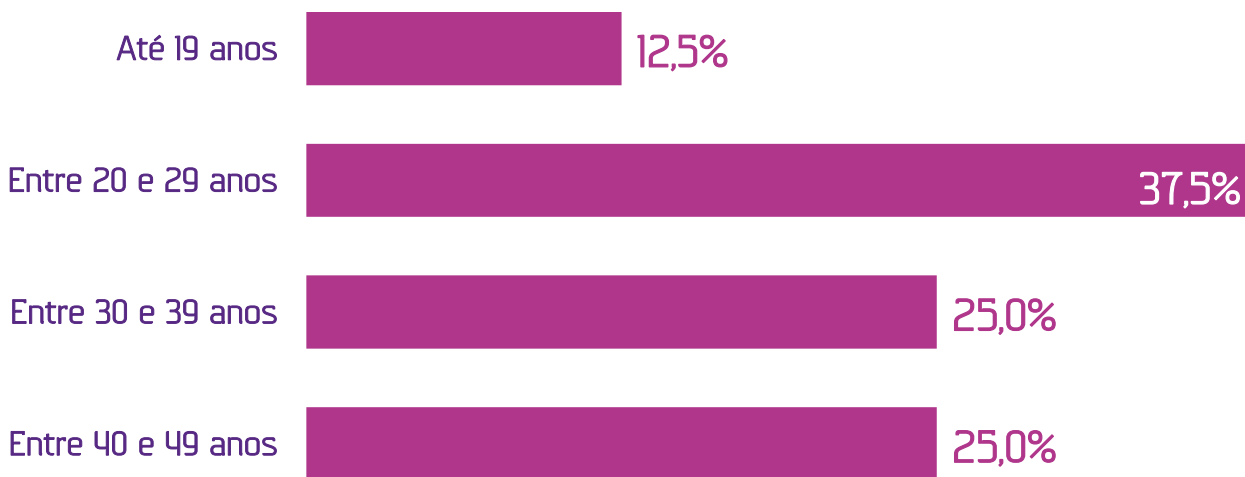
77

pessoas foram admitidas até novembro de 2023 (formalizadas) no segmento PET na Paraíba.

R\$ 1.669,13

Salário Médio das Admissões em novembro de 2023.

## Faixa Etária das Admissões



Em novembro de 2023, a faixa etária mais atuante no mercado de trabalho no segmento PET, são de pessoas entre 20 a 29 anos. Este grupo de jovens representa **37,5%** das admissões no segmento.

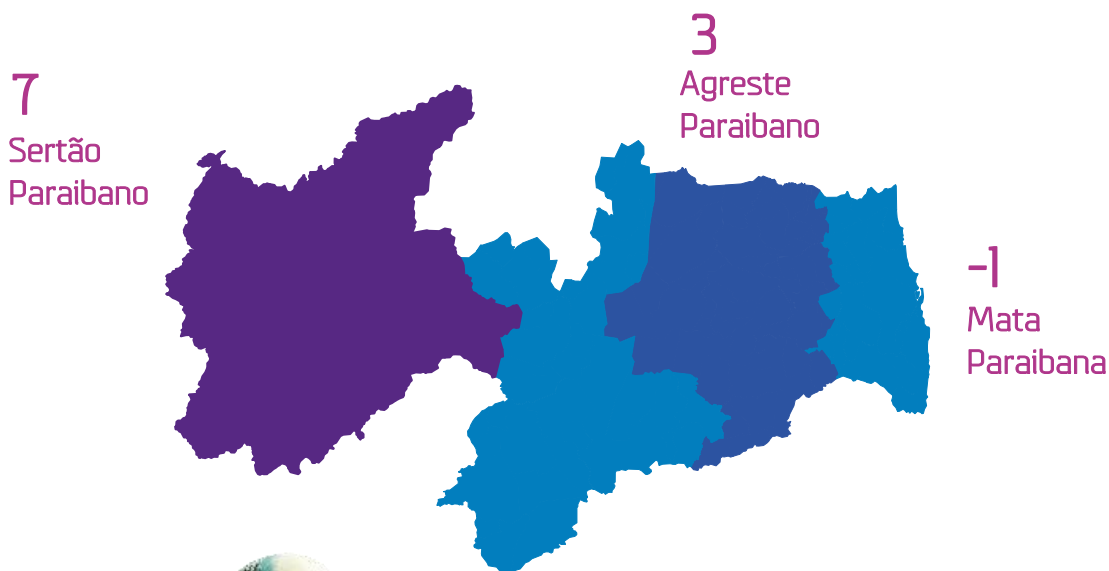
## Saldo de empregos em 2023

7  
Sertão  
Paraibano

3  
Agreste  
Paraibano

-1  
Mata  
Paraibana

0  
Borborema



Sertão Paraibano	7
Borborema	0
Agreste Paraibano	3
Mata Paraibana	-1

Com base nos dados do Cadastro Geral de Empregados e Desempregados do Ministério do Trabalho e Emprego (CAGED), até o mês de novembro de 2023, o estado apresentou um saldo positivo de empregos, o que significa que mais pessoas foram admitidas do que demitidas, indicando um cenário promissor no segmento PET. A região do Sertão Paraibano, apresentou o maior saldo de empregos, **7**. O agreste, com saldo positivo de **3**, a Mata Paraibana com saldo negativo **-1** e a Borborema com saldo **0**.

# Informações:

## Fonte de Dados:

Usina de Dados (CiDados) - com dados da Base de Empresas Mercantis da Receita Federal do Brasil/IBGE Cidades/Ministério do Trabalho, PDET – CAGED/ Ministério do Desenvolvimento, Indústria, Comércio e Serviços, MDIC.

## Banco de Imagens:

Freepik e Visme

## Informações e Contatos

©2024. Serviço de Apoio às Micro e Pequenas Empresas da Paraíba - Sebrae/PB

Todos os direitos reservados A reprodução não autorizada desta publicação, no todo ou em parte, constitui violação dos direitos autorais (Lei nº 9.610)

Serviço de Apoio às Micro e Pequenas Empresas da Paraíba - Sebrae/PB

Av. Maranhão, 983 - Estados, João Pessoa - PB, 58030-261

Telefone: (83) 2108-1100

<http://www.pb.sebrae.com.br>

## Presidente do Conselho Deliberativo

Mário Antônio Pereira Borba

## Superintendente

Luiz Alberto Gonçalves Amorim

## Diretor Técnico

Lucélio Cartaxo Pires de Sá

## Diretor de Administração e Finanças

João Monteiro da Franca Neto

## Coordenação E Elaboração

Unidade de Gestão Estratégica e Monitoramento

Ivani Costa

**SEBRAE**  
**AGENTES**  
**DE DADOS**

